

Löner för tjänstemän inom privat sektor 2004

Salaries of non-manual workers in the private sector 2004

I korta drag

Högst lön i kreditinstitut och försäkringsbolag, lägst lön i utbildningsverksamhet

Mellan 2003 och 2004 ökade den genomsnittliga totala månadslönen för tjänstemän i privat sektor med 4,4 procent till 28 300 kronor. För kvinnor var ökningen 4,3 procent, och för män 4,7 procent.

I dessa löneökningstal ingår, förutom faktiska löneökningar, även strukturella effekter till följd av populationsförändringar och urvalsrotation, se avsnittet ”Bra att veta”. Om man istället mäter löneutvecklingen endast för de företag som ingick i undersökningen både 2003 och 2004 blir ökningen totalt 3,9 procent, 3,8 procent för kvinnor och 4,0 procent för män.

Den genomsnittliga totala månadslönen var högst inom kreditinstitut och försäkringsbolag, 32 900 kronor, och lägst bland företag i utbildningsverksamhet, 22 500 kronor.

Kvinnornas genomsnittliga totala månadslön var 24 200 kronor och männens 31 500 kronor. Kvinnors genomsnittslön motsvarar 77 procent av männens lön, vilket innebär att relationen mellan kvinnors och mäns löner är oförändrad sedan föregående år. En stor del av löneskillnaden mellan könen förklaras av att kvinnor och män i hög utsträckning har skilda yrken med skilda lönenivåer.

Lönenivåerna skiljer sig mellan olika regioner. Den genomsnittliga totala månadslönen var högst i Stockholmsregionen (Stockholms län), och lägst i övre Norrland (Norrbottnens och Västernorrlands län). Detta kan bero på skillnader i t.ex. näringsgrenssammansättning. De regionala skillnaderna är större bland tjänstemän än bland arbetare, vilket bland annat förklaras med att lönespridningen är större bland tjänstemännen.

Medlingsinstitutet

National Mediation Office

Christina Eurén
tfn 08-545 292 40/45
christina.euren@mi.se



Statistiska centralbyrån
Statistics Sweden

Andreas Blomquist
tfn 019-17 65 09
andreas.blomquist@scb.se
Oskar Nilsson
tfn 019-17 63 24
oskar.nilsson@scb.se

Statistiken har producerats av SCB på uppdrag av Medlingsinstitutet, som ansvarar för officiell statistik inom området.

ISSN 0082-0237 Serie AM – Arbetsmarknad. Utkom den 20 maj 2005.
Tidigare publicering: Se avsnittet Fakta om statistiken.
Utgivare av Statistiska meddelanden är Svante Öberg, SCB.

Innehåll

Statistiken med kommentarer	4
Observera att inkomst och lön är två skilda begrepp	4
Löneuppgifterna som ligger till grund för denna publikation räknas om till heltidslön och är således inte beroende av arbetstiden.	4
Ålders- och könsfördelning	5
Reallöneutveckling 1976–2004 för heltidsanställda industritjänstemän	5
Lönespridning	6
Tabeller	7
Teckenförklaring	7
Förklaring av lönebegrepp	7
1. Genomsnittlig total månadslön i kronor efter region och kön.	7
2. Genomsnittlig total månadslön och lönespridning i kronor efter yrkesgrupp (SSYK) och kön.	8
3. Genomsnittlig månadslön i kronor efter yrkesgrupp (SSYK) och kön.	14
4. Genomsnittlig månadslön i kronor efter yrkesgrupp (SSYK), ålder och kön.	20
5. Genomsnittlig månadslön i kronor efter yrkesgrupp (SSYK), region och kön.	31
6. Antal anställda efter månadslöneintervall (total månadslön) i kronor och kön.	42
7. Genomsnittlig total månadslön och lönespridning i kronor efter utbildningsinriktning och kön.	43
8. Genomsnittlig total månadslön och lönespridning i kronor efter utbildningsnivå och kön.	44
9. Genomsnittlig månadslön i kronor efter näringsgren, anställningsform och kön.	45
10. Genomsnittlig total månadslön i kronor för heltidsanställda efter år, näringsgren och kön samt procentuell förändring 2003/2004.	67
11. Privat sektor, tjänstemän. Genomsnittlig total månadslön, absoluta tal i kronor, löneutveckling och reallöneutveckling i procent för heltidsanställda i gruv- och tillverkningsindustrin (SNI C+D) efter kön, 1947-2004.	71
Fakta om statistiken	72
Detta omfattar statistiken	72
Definitioner och förklaringar	73
Så görs statistiken	74
Statistikens tillförlitlighet	75
Osäkerhetskällor	75
Bra att veta	76
Annan statistik	78

In English	79
Summary	79
List of tables	79
List of terms	80

Statistiken med kommentarer

Faktaruta

Observera att inkomst och lön är två skilda begrepp

Inkomsten påverkas bland annat av arbetstidens längd och inkluderar även andra inkomstslag än lön. Det innebär att två personer med samma timlön kan ha olika inkomster, beroende på sin sysselsättningsgrad, eventuell frånvaro eller övertid samt övriga inkomstslag.

Löneuppgifterna som ligger till grund för denna publikation räknas om till heltidslön och är således inte beroende av arbetstiden.

I detta Statistiska meddelande redovisas månadslöner. Inkomststatistik redovisas bl.a. i undersökningarna Inkomst och förmögenhet (IoF) och Hushållens ekonomi (HEK).

Lön

- Är ersättning för utfört arbete under en given **tidsenhet**, till exempel månad eller timme
- Redovisas huvudsakligen som månadslön – deltidslöner omräknas till **heltidslöner**

Användningsområde

Begreppet lön är lämplig att använda för t.ex. analys av jämställdhet på arbetsmarknaden och jämförelser mellan näringsgrenar, yrkes-, ålders- och utbildningsgrupper

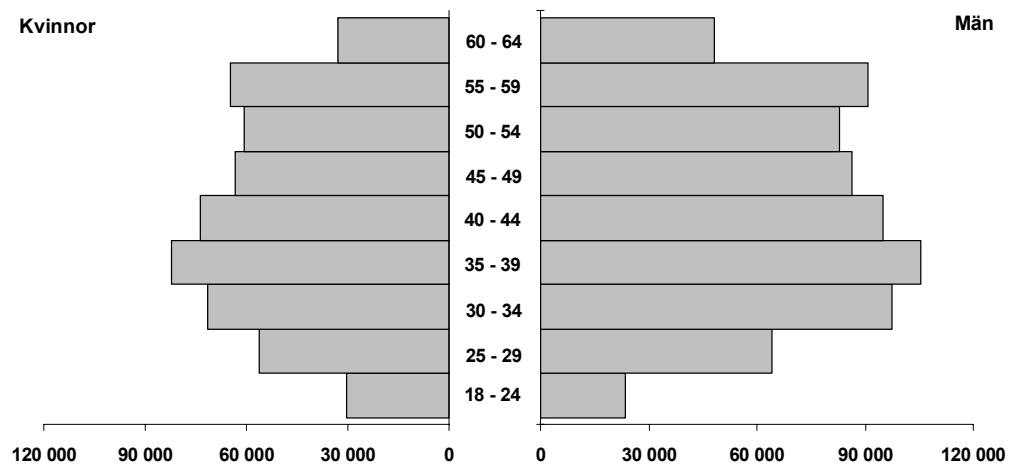
Inkomst

- Kan inkludera, förutom lön, kapitalinkomst, transfereringar med mera, erhållna under en given **tidsperiod**, vanligtvis ett år
- Redovisas i form av **årsinkomster**
- Påverkas till exempel av hel-/deltidsarbete, övertid och frånvaro

Begreppet inkomst kan användas för att t.ex. analysera fördelningsfrågor och budgeteffekter

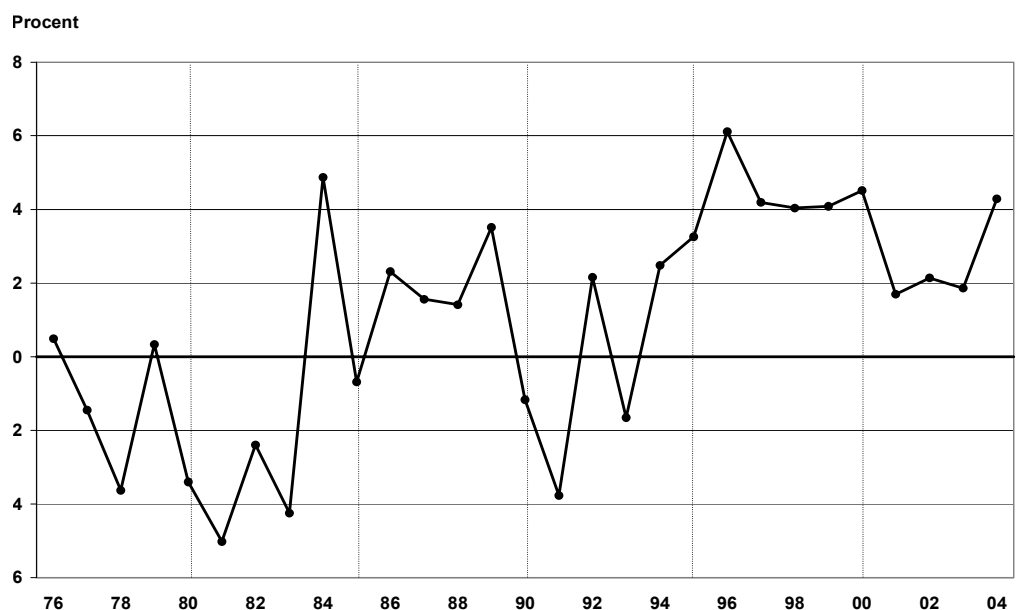
Ålders- och könsfördelning

Nedanstående diagram visar antalet tjänstemän uppdelat på kön och åldersgrupper. Kvinnorna utgör cirka 44 procent av de anställda. Det är endast i åldersgruppen 18-24 år som kvinnorna är fler än männen.



Reallöneutveckling 1976–2004 för heltidsanställda industritjänstemän

Med reallön menas löns köpkraft efter det att prisförändringar räknats bort. Efter en period med negativ reallöneutveckling under andra halvan av 70-talet och början av 80-talet blev reallöneutvecklingen positiv fram till 90-talets inledning, då reallönerna minskade. De senaste 10 åren har reallöneökningen varierat mellan 1,7 och 6,1 procent. För att beräkna inflationen och reallöneutvecklingen respektive år har årsgenomsnittet för konsumentprisindex (KPI) använts. Den genomsnittliga reallöneökningen redovisas i tabell 11.

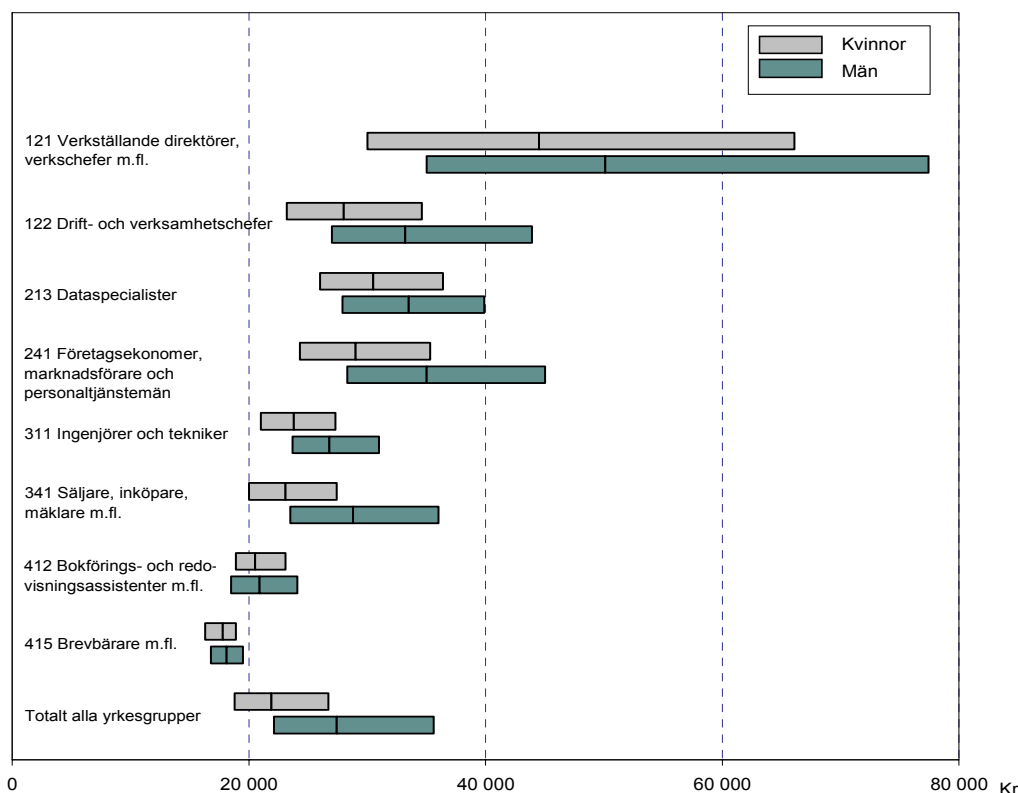


Lönespridning

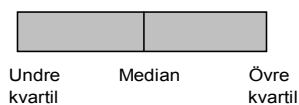
Diagrammet nedan visar lönespridningen för kvinnor och män i några yrkesgrupper. Boxarna i diagrammet anger undre kvartilen (vänstra kanten av boxen), medianen (linjen i boxen) samt övre kvartilen (högra kanten av boxen). Med undre kvartil, median och övre kvartil menas att 25, 50 respektive 75 procent av individerna har en lägre lön än värdet. Lönespridningen i den privata sektorn är betydligt större bland tjänstemän än bland arbetare. Kvoten mellan övre och undre kvartilen är för tjänstemän 1,60 mot 1,28 för arbetare.

Lönebegreppet i diagrammet nedan är *Totallön*. Diagrammet ger en fingervisning om hur lönespridningen ser ut, men utan vetskap om den bakomliggande strukturen i respektive yrkesgrupp är det vanskligt att dra några slutsatser om orsakerna. Skillnader i lön mellan kvinnor och män inom en yrkesgrupp kan till exempel bero på att kvinnor och män återfinns inom *olika specifika yrken inom yrkesgruppen* och att dessa yrken har olika lönenivåer. Skillnader i ålderssammansättning eller utbildning är andra exempel på faktorer som kan bidra till att förklara löneskillnader mellan olika grupper.

Uppgifterna i tabellerna indelas enligt Standard för svensk yrkesklassificering (SSYK) på tresiffrig nivå. I årets undersökning har uppgifter om yrke samlats in på fyrsiffrig nivå, med ambition att göra redovisningen efter yrke mer detaljerad samt att öka jämförbarheten med annan lönestrukturstatistik. Inledningsvis sker publicering på tresiffrig nivå. Efter utredning av materialet kommer publicering att ske på fyrsiffrig nivå.



Tolka diagrammet så här:



Undre kvartil - 25 procent av individerna har lägre lön
 Median - 50 procent av individerna har lägre lön
 Övre kvartil - 75 procent av individerna har lägre lön

1) Som exempel kan nämnas att yrkesgruppen 222 (Hälsa- och sjukvårdsspecialister) består av följande yrken: Läkare, Tandläkare, Veterinärer, Apotekare, Logopedier samt Övriga hälso- och sjukvårdsspecialister.

Tabeller

Teckenförklaring

Explanation of symbols

..	Uppgift inte tillgänglig eller för osäker för att anges	Data not available or too uncertain to be published
----	---	---

Förklaring av lönebegrepp

Tid- och prestationslön avser överenskommen fast lön, fasta tillägg, ackordskompensation och rörlig lön. I rörlig lön ingår prestations- och ackordslön, provision, tantiem och dylikt.

Lön för arbetad tid avser *Tid- och prestationslön* samt OB-/skifttillägg och tillägg för risk, smuts, värme och dylikt.

Totallön avser *Lön för arbetad tid* samt förmåner, jour- och beredskapsersättning, väntetids- och res-tidsersättning utanför ordinarie arbetstid.

Övertidstillägg ingår ej i lönebegreppen.

Antals- och löneuppgifterna är avrundade.

1. Privat sektor, tjänstemän 2004. **Genomsnittlig total månadslön i kronor efter region och kön**

1. Private sector, non-manual workers 2004. Average total monthly salary in SEK by region and sex

Region ¹	Antal			Månadslön		
	Kvinnor	Män	Totalt	Kvinnor	Män	Totalt
Samtliga	535 800	693 900	1 229 800	24 200	31 500	28 300
1 Sydsverige	67 900	87 400	155 300	22 900	30 800	27 400
2 Småland med öarna	29 700	47 900	77 600	21 800	27 700	25 400
3 Västsverige	92 600	131 000	223 600	23 700	30 600	27 700
4 Östra Mellansverige	58 500	90 200	148 700	23 100	29 600	27 000
5 Stockholm	224 800	244 100	468 800	26 000	35 200	30 800
6 Norra Mellansverige	28 800	43 700	72 500	21 800	27 700	25 400
7 Mellersta Norrland	15 600	23 000	38 600	22 100	27 600	25 300
8 Övre Norrland	18 000	26 800	44 800	21 400	27 300	24 900

1) Regionerna är indelade enligt följande: 1: Blekinge och Skåne län, 2: Gotlands, Kalmar, Kronobergs och Jönköpings län, 3: Västra Götalands och Hallands län, 4: Södermanlands, Uppsala, Västmanlands, Örebro och Östergötlands län, 5: Stockholms län, 6: Gävleborgs, Dalarnas och Värmlands län, 7: Jämtlands och Västernorrlands län, 8: Norrbottens och Västerbottens län. Kvaliteten på denna variabel kan vara bristfällig, dels p.g.a. att urvalet inte tar hänsyn till region dels p.g.a. samredovisning, d.v.s. att all personal på företaget redovisas på en region.

2. Privat sektor, tjänstemän 2004. **Genomsnittlig total månadslön och lönespridning i kronor efter yrkesgrupp¹ (SSYK) och kön**

2. Private sector, non-manual workers 2004. Average total monthly salary and salary dispersion in SEK by occupational group (SSYK) and sex

För förklaring av spridningsmått se Fakta om statistiken, avsnitt Detta omfattar statistiken – Statistiska mått.

SSYK	Yrkesgrupp	Kön	Antal	Total månadslön			
				Genomsnitt	Undre kvartil	Median	Övre kvartil
	Samtliga	Kvinnor	535 800	24 200	18 800	21 900	26 700
		Män	693 900	31 500	22 100	27 400	35 600
		Totalt	1 229 800	28 300	20 000	24 800	31 900
121	Verkställande direktörer, verkschefer m.fl.	Kvinnor	1 200	55 800	30 000	44 500	66 100
		Män	14 000	66 100	35 000	50 100	77 400
		Totalt	15 300	65 200	34 300	50 000	75 900
122	Drift- och verksamhetschefer	Kvinnor	7 000	30 700	23 200	28 000	34 600
		Män	26 800	37 700	27 000	33 200	43 900
		Totalt	33 800	36 300	26 000	31 900	42 100
123	Chefer för särskilda funktioner	Kvinnor	14 100	39 600	28 500	36 500	46 700
		Män	44 200	46 900	32 600	42 600	54 200
		Totalt	58 300	45 100	31 300	41 000	52 500
131	Chefer för mindre företag och enheter	Kvinnor	11 400	27 300	20 000	23 700	30 000
		Män	38 000	30 500	21 700	27 000	34 000
		Totalt	49 400	29 700	21 000	26 000	33 200
211	Fysiker, kemister m.fl.	Kvinnor	1 900	33 600	27 500	31 000	37 200
		Män	2 400	40 300	31 200	37 100	45 400
		Totalt	4 300	37 400	29 200	34 600	42 300
212	Matematiker och statistiker	Kvinnor	300	33 100	25 900	30 200	38 700
		Män	800	39 200	27 500	34 600	45 600
		Totalt	1 100	37 600	27 000	33 400	43 700
213	Dataspecialister	Kvinnor	12 200	32 100	26 000	30 500	36 400
		Män	47 400	34 900	27 900	33 500	39 900
		Totalt	59 500	34 300	27 400	32 900	39 100
214	Civilingenjörer, arkitekter m.fl.	Kvinnor	10 000	30 800	25 800	29 400	34 500
		Män	44 600	34 000	27 000	31 800	39 100
		Totalt	54 600	33 400	26 600	31 100	38 300

1) Vid jämförelser med tidigare år kan lönenivån för vissa grupper ha ändrats kraftigt p.g.a. strukturella förändringar i datamaterialet. Detta gäller främst grupper där antalet anställda är litet och/eller där det varit stor rotation bland utvalda företag mellan två år.

2. forts

SSYK	Yrkesgrupp	Kön	Antal	Total månadslön			
				Genomsnitt	Undre kvartil	Median	Övre kvartil
221	Specialister inom biologi, jord- och skogsbruk m.m.	Kvinnor	1 000	31 200	24 600	29 000	35 100
		Män	900	33 600	25 500	32 000	38 500
		Totalt	1 900	32 300	25 000	30 000	37 000
222	Hälso- och sjukvårdsspecialister	Kvinnor	4 900	40 700	28 200	34 900	50 000
		Män	4 700	51 800	35 200	49 700	60 400
		Totalt	9 600	46 100	31 200	42 000	56 000
223	Barnmorskor; sjuksköterskor med särskild kompetens	Kvinnor	4 200	26 900	24 300	26 600	29 000
		Män	600	27 100	23 600	26 300	29 900
		Totalt	4 800	26 900	24 100	26 500	29 000
231	Universitets- och högskollärare	Kvinnor	700	27 000	21 200	25 500	30 800
		Män	1 700	30 900	21 700	28 800	36 500
		Totalt	2 400	29 700	21 500	27 000	34 700
232	Gymnasielärare m.fl.	Kvinnor	3 400	23 900	21 500	23 300	25 000
		Män	3 300	23 800	21 600	23 400	25 200
		Totalt	6 800	23 900	21 500	23 400	25 100
233	Grundskollärare	Kvinnor	4 600	22 000	20 000	21 600	24 000
		Män	1 500	22 000	20 000	21 800	24 000
		Totalt	6 000	22 000	20 000	21 600	24 000
234	Speciallärare m.fl.	Kvinnor	900	23 500	21 500	23 000	25 200
		Män
		Totalt	1 300	23 200	21 300	22 500	24 900
235	Andra pedagoger med teoretisk specialistkompetens	Kvinnor	2 400	24 400	20 000	23 000	26 700
		Män	2 300	26 800	22 200	24 200	29 000
		Totalt	4 700	25 500	21 000	23 600	27 800
241	Företagsekonomer, marknadsförare och personaltjänstemän	Kvinnor	32 700	31 000	24 300	29 000	35 300
		Män	34 400	38 900	28 300	35 000	45 000
		Totalt	67 100	35 100	25 700	31 600	40 000
242	Jurister	Kvinnor	2 400	37 500	26 300	32 200	42 200
		Män	4 300	47 400	30 000	40 500	54 400
		Totalt	6 700	43 900	30 000	39 500	50 000
243	Arkivarier, bibliotekarier m.fl.	Kvinnor	800	23 300	21 000	22 500	24 600
		Män	400	24 800	20 700	22 100	26 100
		Totalt	1 300	23 800	20 800	22 400	24 800
244	Samhälls- och språkvetare	Kvinnor	500	28 200	21 200	25 000	32 900
		Män	800	32 800	21 000	28 000	38 600
		Totalt	1 300	31 000	21 000	26 000	35 000

2. forts

SSYK	Yrkesgrupp	Kön	Antal	Total månadslön			
				Genomsnitt	Undre kvartil	Median	Övre kvartil
245	Journalister, konstnärer, skådespelare m.fl.	Kvinnor	13 400	27 800	22 000	25 700	30 000
		Män	12 700	30 700	23 000	27 100	34 600
		Totalt	26 100	29 200	22 500	26 100	32 400
246	Präster m.fl.	Kvinnor	1 200	27 500	24 900	26 700	29 700
		Män	2 200	29 800	26 000	28 800	33 700
		Totalt	3 400	29 000	25 500	27 900	32 800
248	Administratörer i intresseorganisationer	Kvinnor	3 100	27 500	22 500	25 800	31 100
		Män	3 700	31 100	25 000	30 400	34 500
		Totalt	6 800	29 500	23 700	28 500	33 200
249	Psykologer, socialsekreterare m.fl.	Kvinnor	2 300	24 600	21 800	23 600	27 000
		Män	900	25 600	22 100	25 000	27 500
		Totalt	3 200	24 900	21 800	24 000	27 000
311	Ingenjörer och tekniker	Kvinnor	14 600	24 900	21 000	23 800	27 300
		Män	85 000	28 200	23 700	26 800	31 000
		Totalt	99 600	27 700	23 200	26 300	30 500
312	Datatekniker och dataoperatörer	Kvinnor	8 200	24 800	20 600	23 500	28 000
		Män	24 900	27 500	22 200	26 000	31 700
		Totalt	33 100	26 900	21 700	25 400	30 700
313	Fotografer; ljud- och bildtekniker, sjukhustekniker m.fl.	Kvinnor	1 100	21 300	17 800	20 700	23 500
		Män	3 300	26 700	21 000	24 600	29 900
		Totalt	4 400	25 300	20 000	23 800	28 000
314	Piloter, fartygsbefäl m.fl.	Kvinnor	500	39 200	26 200	38 200	44 200
		Män	3 100	50 100	31 200	42 600	66 200
		Totalt	3 600	48 600	31 000	41 400	65 000
315	Säkerhets- och kvalitetsinspektörer	Kvinnor	800	27 600	24 300	26 500	30 000
		Män	3 600	25 900	20 200	23 700	29 000
		Totalt	4 300	26 200	20 500	24 500	29 300
321	Lantmästare, skogsmästare m.fl.	Kvinnor	100	22 900	19 900	22 400	25 000
		Män	1 200	26 100	23 200	25 700	28 400
		Totalt	1 300	25 700	22 500	25 200	28 000
322	Sjukgymnaster, tandhygienister m.fl.	Kvinnor	11 300	24 400	21 600	23 900	26 100
		Män	1 600	26 200	21 200	26 500	30 000
		Totalt	12 900	24 600	21 600	24 000	26 800
323	Sjuksköterskor	Kvinnor	9 100	25 900	23 100	25 700	28 000
		Män	700	27 400	23 900	26 700	29 900
		Totalt	9 900	26 000	23 200	25 800	28 100

2. forts

SSYK	Yrkesgrupp	Kön	Antal	Total månadslön			
				Genomsnitt	Undre kvartil	Median	Övre kvartil
324	Laboratorieassistenter, biomedicinska analytiker	Kvinnor	1 600	21 900	19 500	21 200	24 400
		Män	200	21 500	19 000	20 900	23 700
		Totalt	1 800	21 900	19 400	21 100	24 400
331	Förskollärare och fritidspedagoger	Kvinnor	6 800	20 100	18 400	19 900	21 300
		Män	600	18 700	17 100	19 400	20 100
		Totalt	7 400	20 000	18 400	19 800	21 300
332	Andra lärare och instruktörer	Kvinnor	1 900	21 400	16 500	19 900	23 500
		Män	2 400	23 300	19 100	22 500	25 000
		Totalt	4 400	22 500	17 700	21 000	24 500
341	Säljare, inköpare, mäklare m.fl.	Kvinnor	56 900	25 000	20 000	23 100	27 400
		Män	92 300	31 800	23 500	28 800	36 000
		Totalt	149 200	29 200	21 700	26 000	33 200
342	Agenter, förmedlare m.fl.	Kvinnor	4 400	22 400	19 100	21 300	24 100
		Män	5 600	26 100	21 800	24 800	28 600
		Totalt	9 900	24 400	20 200	23 200	27 000
343	Redovisningsekonomer, administrativa assistenter m.fl.	Kvinnor	36 100	24 200	20 200	23 000	27 000
		Män	11 600	27 400	21 000	24 500	30 000
		Totalt	47 700	25 000	20 400	23 300	27 500
346	Behandlingsassistenter, fritidsledare m.fl.	Kvinnor	5 300	21 100	18 100	19 900	22 400
		Män	3 800	21 200	17 400	20 500	23 500
		Totalt	9 100	21 100	17 800	20 000	23 000
347	Tecknare, underhållare, professionella idrottsutövare m.fl.	Kvinnor	3 400	22 900	19 000	21 800	26 100
		Män	3 000	23 000	18 100	20 900	25 500
		Totalt	6 400	23 000	18 500	21 700	26 100
348	Pastorer m.fl.	Kvinnor
		Män	1 000	19 600	18 100	19 200	21 200
		Totalt	1 200	19 600	18 100	19 100	21 000
411	Kontorssekreterare och dataregistrerare	Kvinnor	17 900	21 800	19 200	21 000	24 000
		Män	1 700	19 400	17 000	18 500	20 600
		Totalt	19 600	21 600	19 000	20 800	23 800
412	Bokförings- och redovisnings- assistenter m.fl.	Kvinnor	40 700	21 400	18 900	20 500	23 100
		Män	3 900	21 800	18 500	20 900	24 100
		Totalt	44 600	21 400	18 800	20 500	23 200
413	Lager- och transportassistenter m.fl.	Kvinnor	4 200	20 700	17 600	20 000	23 000
		Män	10 900	21 900	18 500	21 000	24 400
		Totalt	15 100	21 500	18 200	20 700	24 000

2. forts

SSYK	Yrkesgrupp	Kön	Antal	Total månadslön			
				Genomsnitt	Undre kvartil	Median	Övre kvartil
414	Biblioteksassistenter m.fl.	Kvinnor	400	18 700	17 300	17 900	19 800
		Män	
		Totalt	700	18 700	16 500	17 400	19 900
415	Brevbärare m.fl.	Kvinnor	11 700	18 200	16 300	17 800	18 900
		Män	17 200	18 600	16 800	18 100	19 500
		Totalt	28 900	18 400	16 500	18 000	19 200
419	Övrig kontorspersonal	Kvinnor	46 300	20 100	17 600	19 400	21 700
		Män	14 800	22 100	18 000	21 000	24 500
		Totalt	61 100	20 600	17 700	19 800	22 400
421	Kassapersonal m.fl.	Kvinnor	6 400	19 500	17 600	18 700	20 600
		Män	1 300	20 900	17 600	19 500	22 700
		Totalt	7 700	19 700	17 600	18 700	20 900
422	Kundinformatörer	Kvinnor	25 900	18 800	16 700	18 200	20 200
		Män	5 200	19 300	16 300	18 500	21 300
		Totalt	31 000	18 900	16 700	18 300	20 300
511	Resevärdar m.fl.	Kvinnor	3 400	24 900	20 800	23 500	28 700
		Män	1 800	23 300	20 600	22 200	24 700
		Totalt	5 300	24 400	20 700	22 500	27 400
512	Storhushålls- och restaurangpersonal	Kvinnor	2 900	18 500	16 500	18 000	20 400
		Män	2 300	20 900	18 000	20 000	23 500
		Totalt	5 200	19 600	17 000	18 600	21 500
513	Vård- och omsorgspersonal m.fl.	Kvinnor	41 300	18 500	16 900	18 200	19 900
		Män	7 900	18 400	16 400	18 100	20 200
		Totalt	49 200	18 500	16 800	18 200	20 000
514	Frisörer och annan servicepersonal (personliga tjänster)	Kvinnor	2 300	19 200	17 100	18 700	20 700
		Män	1 000	19 100	16 600	18 000	20 400
		Totalt	3 300	19 100	16 900	18 500	20 700
515	Säkerhetspersonal	Kvinnor	700	21 300	18 800	20 900	22 600
		Män	1 000	23 700	20 100	22 000	25 900
		Totalt	1 700	22 700	19 500	21 600	24 100
522	Försäljare, detaljhandel; demonstratörer m.fl.	Kvinnor	13 000	20 100	16 400	19 000	22 400
		Män	18 800	22 300	17 800	21 100	25 000
		Totalt	31 900	21 400	17 200	20 000	24 500
724	Elmontörer, tele- och elektronik reparatörer m.fl.	Kvinnor	200	21 500	19 200	21 200	22 800
		Män	9 800	22 800	20 100	22 100	24 900
		Totalt	10 000	22 800	20 100	22 100	24 900

2. forts

SSYK	Yrkesgrupp	Kön	Antal	Total månadslön			
				Genomsnitt	Undre kvartil	Median	Övre kvartil
734	Grafiker m.fl.	Kvinnor	700	21 900	19 500	22 400	22 400
		Män	1 100	22 900	17 400	21 700	26 600
		Totalt	1 800	22 500	18 800	22 000	25 100
831	Lokförare m.fl.	Kvinnor	200	24 700	22 000	24 500	27 000
		Män	3 200	24 500	22 000	25 100	26 200
		Totalt	3 400	24 500	22 000	25 100	26 200
832	Fordonsförare	Kvinnor	600	18 300	16 100	17 700	20 000
		Män	6 000	19 500	17 400	18 500	20 900
		Totalt	6 600	19 400	17 300	18 500	20 700
912	Städare m.fl.	Kvinnor	4 000	17 300	15 600	16 600	18 100
		Män	1 000	18 700	16 600	17 400	20 300
		Totalt	5 000	17 500	15 700	16 900	18 700
914	Tidningsdistributörer, vaktmästare m.fl.	Kvinnor	800	20 300	17 500	19 100	21 300
		Män	2 300	20 100	17 300	19 000	21 300
		Totalt	3 200	20 100	17 300	19 000	21 300
	Yrke okänt	Kvinnor	6 500	26 500	20 000	23 900	30 600
		Män	13 000	32 900	24 000	29 300	37 500
		Totalt	19 500	30 700	22 500	27 500	35 200

3. Privat sektor, tjänstemän 2004. **Genomsnittlig månadslön i kronor efter yrkesgrupp¹ (SSYK) och kön**

3. Private sector, non-manual workers 2004. Average monthly salary in SEK by occupational group (SSYK) and sex

KI avser konfidensintervall. För förklaring av konfidensintervall se Fakta om statistiken, avsnitt Statistikens tillförlitlighet - Redovisning av osäkerhetsmått.

SSYK	Yrkesgrupp	Kön	Antal	95% KI för Antal	Tid och presta- tionslön	Lön för arbetad tid	Totallön	95% KI för Totallön
	Samtliga	Kvinnor	535 800	± 15 146	23 600	23 900	24 200	± 202
		Män	693 900	± 20 020	30 400	30 600	31 500	± 378
		Totalt	1 229 800	± 31 293	27 400	27 600	28 300	± 291
121	Verkställande direktörer, verkschefer m.fl.	Kvinnor	1 200	± 314	53 900	54 000	55 800	± 7 813
		Män	14 000	± 933	63 200	63 300	66 100	± 4 729
		Totalt	15 300	± 977	62 500	62 500	65 200	± 4 424
122	Drift- och verksamhetschefer	Kvinnor	7 000	± 779	30 100	30 200	30 700	± 755
		Män	26 800	± 1 286	36 200	36 300	37 700	± 558
		Totalt	33 800	± 1 670	34 900	35 000	36 300	± 516
123	Chefer för särskilda funktioner	Kvinnor	14 100	± 964	38 500	38 500	39 600	± 961
		Män	44 200	± 2 397	44 800	44 900	46 900	± 1 153
		Totalt	58 300	± 2 870	43 300	43 400	45 100	± 985
131	Chefer för mindre företag och enheter	Kvinnor	11 400	± 1 481	26 600	26 700	27 300	± 1 933
		Män	38 000	± 2 815	29 300	29 300	30 500	± 1 190
		Totalt	49 400	± 3 251	28 600	28 700	29 700	± 1 034
211	Fysiker, kemister m.fl.	Kvinnor	1 900	± 285	33 100	33 100	33 600	± 669
		Män	2 400	± 309	39 600	39 600	40 300	± 1 638
		Totalt	4 300	± 501	36 700	36 800	37 400	± 1 155
212	Matematiker och statistiker	Kvinnor	300	± 62	32 500	32 500	33 100	± 1 616
		Män	800	± 251	38 100	38 100	39 200	± 7 082
		Totalt	1 100	± 277	36 700	36 700	37 600	± 5 435
213	Dataspecialister	Kvinnor	12 200	± 948	31 500	31 500	32 100	± 562
		Män	47 400	± 3 801	33 800	33 900	34 900	± 653
		Totalt	59 500	± 4 432	33 400	33 400	34 300	± 575
214	Civilingenjörer, arkitekter m.fl.	Kvinnor	10 000	± 2 015	30 500	30 600	30 800	± 825
		Män	44 600	± 6 974	33 300	33 300	34 000	± 752
		Totalt	54 600	± 8 665	32 800	32 800	33 400	± 703

1) Vid jämförelser med tidigare år kan lönenivån för vissa grupper ha ändrats kraftigt p.g.a. strukturella förändringar i datamaterialet. Detta gäller främst grupper där antalet anställda är litet och/eller där det varit stor rotation bland utvalda företag mellan två år.

3. forts

SSYK	Yrkesgrupp	Kön	Antal	95% KI för Antal	Tid och presta- tionslön	Lön för arbetad tid	Totallön	95% KI för Totallön
221	Specialister inom biologi, jord- och skogsbruk m.m.	Kvinnor	1 000 ±	258	30 700	30 700	31 200	± 1 499
		Män	900 ±	205	33 000	33 000	33 600	± 2 330
		Totalt	1 900 ±	425	31 800	31 800	32 300	± 1 517
222	Hälso- och sjukvårdsspecialister	Kvinnor	4 900 ±	948	39 300	39 800	40 700	± 4 886
		Män	4 700 ±	1 352	50 200	50 500	51 800	± 6 885
		Totalt	9 600 ±	1 982	44 600	45 000	46 100	± 5 934
223	Barnmorskor; sjuksköterskor med särskild kompetens	Kvinnor	4 200 ±	982	26 100	26 700	26 900	± 862
		Män	600 ±	295	25 700	26 800	27 100	± 1 845
		Totalt	4 800 ±	1 075	26 100	26 700	26 900	± 813
231	Universitets- och högskollärare	Kvinnor	700 ±	209	26 900	26 900	27 000	± 670
		Män	1 700 ±	248	30 900	30 900	30 900	± 462
		Totalt	2 400 ±	405	29 700	29 700	29 700	± 436
232	Gymnasielärare m.fl.	Kvinnor	3 400 ±	872	23 900	23 900	23 900	± 564
		Män	3 300 ±	869	23 800	23 800	23 800	± 573
		Totalt	6 800 ±	1 661	23 800	23 800	23 900	± 500
233	Grundskollärare	Kvinnor	4 600 ±	898	22 000	22 000	22 000	± 451
		Män	1 500 ±	334	22 000	22 000	22 000	± 486
		Totalt	6 000 ±	1 158	22 000	22 000	22 000	± 409
234	Speciallärare m.fl.	Kvinnor	900 ±	477	23 200	23 200	23 500	± 830
		Män
		Totalt	1 300 ±	718	23 100	23 100	23 200	± 1 006
235	Andra pedagoger med teoretisk specialistkompetens	Kvinnor	2 400 ±	696	24 300	24 300	24 400	± 1 049
		Män	2 300 ±	465	26 400	26 400	26 800	± 1 478
		Totalt	4 700 ±	979	25 300	25 300	25 500	± 1 030
241	Företagsekonomer, marknadsförare och personaltjänstemän	Kvinnor	32 700 ±	3 501	30 500	30 500	31 000	± 835
		Män	34 400 ±	3 645	37 600	37 700	38 900	± 1 629
		Totalt	67 100 ±	6 340	34 200	34 200	35 100	± 1 173
242	Jurister	Kvinnor	2 400 ±	1 260	36 500	36 500	37 500	± 4 172
		Män	4 300 ±	1 907	46 500	46 500	47 400	± 8 150
		Totalt	6 700 ±	3 047	42 900	42 900	43 900	± 6 471
243	Arkivarier, bibliotekariéer m.fl.	Kvinnor	800 ±	213	23 200	23 200	23 300	± 472
		Män	400 ±	152	24 700	24 800	24 800	± 2 479
		Totalt	1 300 ±	327	23 700	23 700	23 800	± 1 024
244	Samhälls- och språkvetare	Kvinnor	500 ±	259	28 000	28 100	28 200	± 3 782
		Män	800 ±	381	32 600	32 700	32 800	± 4 938
		Totalt	1 300 ±	622	30 800	30 900	31 000	± 4 501

3. forts

SSYK	Yrkesgrupp	Kön	Antal	95% KI för Antal	Tid och presta- tionslön	Lön för arbetad tid	Totallön	95% KI för Totallön
245	Journalister, konstnärer, skådespelare m.fl.	Kvinnor	13 400	± 1 927	27 300	27 600	27 800	± 1 727
		Män	12 700	± 1 679	29 800	30 300	30 700	± 2 037
		Totalt	26 100	± 3 336	28 500	28 900	29 200	± 1 794
246	Präster m.fl.	Kvinnor	1 200	± 39	26 600	27 000	27 500	± 468
		Män	2 200	± 84	29 100	29 300	29 800	± 486
		Totalt	3 400	± 108	28 200	28 500	29 000	± 433
248	Administratörer i intresse- organisationer	Kvinnor	3 100	± 724	27 200	27 200	27 500	± 940
		Män	3 700	± 651	30 400	30 400	31 100	± 1 291
		Totalt	6 800	± 1 286	29 000	29 000	29 500	± 1 127
249	Psykologer, socialsekreterare m.fl.	Kvinnor	2 300	± 360	24 200	24 400	24 600	± 549
		Män	900	± 447	24 800	24 800	25 600	± 1 654
		Totalt	3 200	± 597	24 400	24 500	24 900	± 574
311	Ingenjörer och tekniker	Kvinnor	14 600	± 1 348	24 600	24 600	24 900	± 415
		Män	85 000	± 6 194	27 300	27 400	28 200	± 268
		Totalt	99 600	± 6 942	26 900	27 000	27 700	± 266
312	Datatekniker och dataoperatörer	Kvinnor	8 200	± 1 176	24 300	24 400	24 800	± 704
		Män	24 900	± 2 605	26 500	26 700	27 500	± 715
		Totalt	33 100	± 3 311	25 900	26 100	26 900	± 663
313	Fotografer; ljud- och bildtekniker, sjukhustekniker m.fl.	Kvinnor	1 100	± 411	21 100	21 200	21 300	± 727
		Män	3 300	± 829	25 800	26 200	26 700	± 3 008
		Totalt	4 400	± 1 050	24 600	24 900	25 300	± 2 421
314	Piloter, fartygsbefäl m.fl.	Kvinnor	500	± 55	38 100	38 200	39 200	± 3 316
		Män	3 100	± 721	48 200	48 300	50 100	± 7 200
		Totalt	3 600	± 768	46 800	46 900	48 600	± 6 735
315	Säkerhets- och kvalitetsinspektörer	Kvinnor	800	± 246	27 300	27 300	27 600	± 889
		Män	3 600	± 575	25 100	25 300	25 900	± 795
		Totalt	4 300	± 686	25 500	25 600	26 200	± 743
321	Lantmästare, skogsmästare m.fl.	Kvinnor	100	± 27	22 700	22 800	22 900	± 646
		Män	1 200	± 207	25 800	25 900	26 100	± 830
		Totalt	1 300	± 222	25 400	25 500	25 700	± 758
322	Sjukgymnaster, tandhygienister m.fl.	Kvinnor	11 300	± 1 535	24 000	24 200	24 400	± 485
		Män	1 600	± 575	25 900	26 000	26 200	± 1 583
		Totalt	12 900	± 1 833	24 300	24 500	24 600	± 492
323	Sjuksköterskor	Kvinnor	9 100	± 1 858	24 900	25 800	25 900	± 408
		Män	700	± 195	25 800	27 100	27 400	± 1 024
		Totalt	9 900	± 1 969	24 900	25 900	26 000	± 414

3. forts

SSYK	Yrkesgrupp	Kön	Antal	95% KI för Antal	Tid och presta- tionslön	Lön för arbetad tid	Totallön	95% KI för Totallön
324	Laboratorieassistenter, biomedicinska analytiker	Kvinnor	1 600 ±	415	21 800	21 900	21 900	± 875
		Män	200 ±	49	20 800	21 100	21 500	± 718
		Totalt	1 800 ±	421	21 700	21 800	21 900	± 788
331	Förskollärare och fritidspedagoger	Kvinnor	6 800 ±	1 118	20 000	20 100	20 100	± 450
		Män	600 ±	214	18 700	18 700	18 700	± 804
		Totalt	7 400 ±	1 191	19 900	19 900	20 000	± 417
332	Andra lärare och instruktörer	Kvinnor	1 900 ±	817	21 200	21 200	21 400	± 1 985
		Män	2 400 ±	773	23 000	23 100	23 300	± 1 246
		Totalt	4 400 ±	1 381	22 200	22 300	22 500	± 1 519
341	Säljare, inköpare, mäklare m.fl.	Kvinnor	56 900 ±	3 287	24 000	24 200	25 000	± 319
		Män	92 300 ±	4 738	30 300	30 400	31 800	± 665
		Totalt	149 200 ±	6 642	27 900	28 000	29 200	± 510
342	Agenter, förmedlare m.fl.	Kvinnor	4 400 ±	862	22 000	22 100	22 400	± 753
		Män	5 600 ±	1 297	25 100	25 200	26 100	± 1 166
		Totalt	9 900 ±	1 910	23 800	23 800	24 400	± 747
343	Redovisningsekonomer, administrativa assistenter m.fl.	Kvinnor	36 100 ±	3 181	23 900	24 000	24 200	± 413
		Män	11 600 ±	1 514	26 900	27 000	27 400	± 798
		Totalt	47 700 ±	3 991	24 700	24 700	25 000	± 398
346	Behandlingsassistenter, fritidsledare m.fl.	Kvinnor	5 300 ±	1 184	20 200	20 900	21 100	± 752
		Män	3 800 ±	1 875	20 000	20 900	21 200	± 914
		Totalt	9 100 ±	2 509	20 100	20 900	21 100	± 630
347	Tecknare, underhållare, professionella idrottsutövare m.fl.	Kvinnor	3 400 ±	1 194	22 800	22 800	22 900	± 1 592
		Män	3 000 ±	778	22 800	22 900	23 000	± 1 252
		Totalt	6 400 ±	1 579	22 800	22 900	23 000	± 1 159
348	Pastorer m.fl.	Kvinnor
		Män	1 000 ±	314	19 500	19 500	19 600	± 565
		Totalt	1 200 ±	366	19 600	19 600	19 600	± 525
411	Kontorssekreterare och dataregistrerare	Kvinnor	17 900 ±	2 127	21 600	21 700	21 800	± 395
		Män	1 700 ±	654	19 100	19 200	19 400	± 1 037
		Totalt	19 600 ±	2 427	21 400	21 500	21 600	± 444
412	Bokförings- och redovisnings assistenter m.fl.	Kvinnor	40 700 ±	2 915	21 200	21 200	21 400	± 282
		Män	3 900 ±	552	21 700	21 700	21 800	± 574
		Totalt	44 600 ±	3 145	21 300	21 300	21 400	± 271
413	Lager- och transportassistenter m.fl.	Kvinnor	4 200 ±	1 088	19 600	20 600	20 700	± 730
		Män	10 900 ±	1 377	21 200	21 600	21 900	± 422
		Totalt	15 100 ±	2 119	20 700	21 300	21 500	± 422

3. forts

SSYK	Yrkesgrupp	Kön	Antal	95% KI för Antal	Tid och presta- tionslön	Lön för arbetad tid	Totallön	95% KI för Totallön
414	Biblioteksassistenter m.fl.	Kvinnor	400 ±	190	18 600	18 600	18 700	± 888
		Män
		Totalt	700 ±	376	18 600	18 600	18 700	± 1 131
415	Brevbärare m.fl.	Kvinnor	11 700 ±	4 789	17 400	18 100	18 200	± 109
		Män	17 200 ±	7 074	17 800	18 600	18 600	± 113
		Totalt	28 900 ±	11 863	17 600	18 400	18 400	± 111
419	Övrig kontorspersonal	Kvinnor	46 300 ±	3 330	19 900	19 900	20 100	± 251
		Män	14 800 ±	1 694	21 700	21 800	22 100	± 552
		Totalt	61 100 ±	4 408	20 300	20 400	20 600	± 268
421	Kassapersonal m.fl.	Kvinnor	6 400 ±	1 353	18 900	19 300	19 500	± 466
		Män	1 300 ±	334	20 000	20 700	20 900	± 850
		Totalt	7 700 ±	1 666	19 100	19 500	19 700	± 491
422	Kundinformatörer	Kvinnor	25 900 ±	2 846	18 300	18 700	18 800	± 307
		Män	5 200 ±	1 107	18 300	19 100	19 300	± 675
		Totalt	31 000 ±	3 772	18 300	18 800	18 900	± 341
511	Resevärdar m.fl.	Kvinnor	3 400 ±	1 260	24 300	24 900	24 900	± 1 478
		Män	1 800 ±	427	22 100	23 300	23 300	± 998
		Totalt	5 300 ±	1 614	23 500	24 300	24 400	± 1 375
512	Storhushålls- och restaurangpersonal	Kvinnor	2 900 ±	763	18 200	18 400	18 500	± 812
		Män	2 300 ±	613	20 500	20 600	20 900	± 949
		Totalt	5 200 ±	1 025	19 200	19 400	19 600	± 676
513	Vård- och omsorgspersonal m.fl.	Kvinnor	41 300 ±	3 976	17 300	18 400	18 500	± 173
		Män	7 900 ±	1 508	16 700	18 200	18 400	± 423
		Totalt	49 200 ±	5 069	17 200	18 400	18 500	± 195
514	Frisörer och annan servicepersonal (personliga tjänster)	Kvinnor	2 300 ±	1 069	18 100	19 100	19 200	± 572
		Män	1 000 ±	680	18 000	18 600	19 100	± 1 659
		Totalt	3 300 ±	1 631	18 100	18 900	19 100	± 770
515	Säkerhetspersonal	Kvinnor	700 ±	149	18 900	20 900	21 300	± 164
		Män	1 000 ±	163	21 900	23 000	23 700	± 535
		Totalt	1 700 ±	273	20 700	22 100	22 700	± 378
522	Försäljare, detaljhandel; demonstratörer m.fl.	Kvinnor	13 000 ±	2 975	19 400	20 000	20 100	± 1 001
		Män	18 800 ±	2 942	21 400	21 700	22 300	± 731
		Totalt	31 900 ±	5 348	20 600	21 000	21 400	± 757
724	Elmontörer, tele- och elektronik reparatörer m.fl.	Kvinnor	200 ±	45	20 900	20 900	21 500	± 353
		Män	9 800 ±	2 198	21 800	21 900	22 800	± 575
		Totalt	10 000 ±	2 225	21 800	21 800	22 800	± 566

3. forts

SSYK	Yrkesgrupp	Kön	Antal	95% KI för Antal	Tid och presta- tionslön	Lön för arbetad tid	Totallön	95% KI för Totallön
734	Grafiker m.fl.	Kvinnor	700 ±	413	21 600	21 800	21 900	± 1 096
		Män	1 100 ±	424	22 300	22 800	22 900	± 2 562
		Totalt	1 800 ±	644	22 000	22 500	22 500	± 1 725
831	Lokförare m.fl.	Kvinnor	200 ±	40	23 300	24 700	24 700	± 626
		Män	3 200 ±	177	22 600	24 500	24 500	± 189
		Totalt	3 400 ±	214	22 700	24 500	24 500	± 212
832	Fordonsförare	Kvinnor	600 ±	251	18 100	18 300	18 300	± 1 435
		Män	6 000 ±	1 424	18 900	19 400	19 500	± 459
		Totalt	6 600 ±	1 572	18 800	19 300	19 400	± 482
912	Städare m.fl.	Kvinnor	4 000 ±	744	16 900	17 200	17 300	± 707
		Män	1 000 ±	446	17 900	18 600	18 700	± 1 054
		Totalt	5 000 ±	923	17 100	17 500	17 500	± 629
914	Tidningsdistributörer, vaktmästare m.fl.	Kvinnor	800 ±	122	19 700	20 000	20 300	± 658
		Män	2 300 ±	250	19 700	19 800	20 100	± 331
		Totalt	3 200 ±	305	19 700	19 800	20 100	± 335
Yrke okänt		Kvinnor	6 500 ±	985	26 000	26 100	26 500	± 875
		Män	13 000 ±	1 628	31 900	32 000	32 900	± 700
		Totalt	19 500 ±	2 497	29 900	30 000	30 700	± 686

4. Privat sektor, tjänstemän 2004¹. **Genomsnittlig månadslön i kronor efter yrkesgrupp² (SSYK), ålder och kön**

4. Private sector, non-manual workers 2004. Average monthly salary in SEK by occupational group (SSYK), age and sex

SSYK	Yrkesgrupp	Ålder										
		Samtliga	18-24	25-29	30-34	35-39	40-44	45-49	50-54	55-59	60-64	
Kön	Lönebegrepp											
	Antal anställda											
Samtliga												
Kvinnor	Tid- och prestationslön	23 600	16 500	20 900	23 700	24 700	25 400	24 900	24 500	23 800	23 300	
	Lön för arbetad tid	23 900	17 200	21 300	23 900	24 900	25 600	25 100	24 800	24 000	23 500	
	Totallön	24 200	17 300	21 400	24 200	25 200	26 000	25 500	25 100	24 300	23 700	
	Antal	535 800	30 200	56 400	71 500	82 200	73 800	63 200	60 800	64 900	32 800	
Män	Tid- och prestationslön	30 400	17 400	23 300	28 500	31 100	33 000	33 300	32 800	31 800	31 100	
	Lön för arbetad tid	30 600	18 100	23 500	28 600	31 300	33 100	33 500	33 000	31 900	31 200	
	Totallön	31 500	18 300	24 000	29 400	32 300	34 200	34 700	34 100	33 000	32 100	
	Antal	693 900	23 700	64 200	97 400	105 300	95 200	86 300	83 000	90 700	48 200	
Totalt	Tid- och prestationslön	27 400	16 900	22 200	26 500	28 300	29 700	29 700	29 300	28 500	28 000	
	Lön för arbetad tid	27 600	17 600	22 500	26 700	28 500	29 800	29 900	29 500	28 600	28 100	
	Totallön	28 300	17 700	22 800	27 200	29 200	30 600	30 800	30 300	29 400	28 700	
	Antal	1 229 800	53 900	120 700	168 800	187 500	168 900	149 600	143 800	155 600	80 900	
121 Verkställande direktörer, verkschefer m.fl.												
Kvinnor	Tid- och prestationslön	53 900	
	Lön för arbetad tid	54 000	
	Totallön	55 800	
	Antal	1 200	
Män	Tid- och prestationslön	63 200	40 100	49 800	69 000	75 900	66 000	62 000	60 400	
	Lön för arbetad tid	63 300	40 100	49 800	69 000	76 000	66 000	62 000	60 700	
	Totallön	66 100	42 100	52 900	72 100	78 700	68 900	64 700	63 400	
	Antal	14 000	900	1 800	2 500	2 500	2 500	2 600	1 100	
Totalt	Tid- och prestationslön	62 500	40 200	49 500	65 900	75 100	65 900	61 700	60 600	
	Lön för arbetad tid	62 500	40 200	49 500	65 900	75 100	65 900	61 700	60 900	
	Totallön	65 200	42 100	52 600	68 600	77 900	68 800	64 300	63 500	
	Antal	15 300	1 000	2 000	2 900	2 700	2 600	2 800	1 200	

1) Vid jämförelser med tidigare år kan lönenivån för vissa grupper ha ändrats kraftigt p.g.a. strukturella förändringar i datamaterialet. Detta gäller främst grupper där antalet anställda är litet och/eller där det varit stor rotation bland utvalda företag mellan två år.

2) Endast ett urval av 30 stora yrkesgrupper ingår i tabellen. För fler grupper se Sveriges statistiska databaser www.scb.se/databaser/ssd.asp

4. forts

SSYK	Yrkesgrupp	Ålder												
		Samtliga	18-24	25-29	30-34	35-39	40-44	45-49	50-54	55-59	60-64			
Kön	Lönebegrepp	Antal anställda												
122	Drift- och verksamhetschefer													
Kvinnor	Tid- och prestationslön	30 100	..	23 600	27 200	29 400	31 400	32 800	33 200	31 900	31 000			
	Lön för arbetad tid	30 200	..	24 000	27 200	29 500	31 500	32 900	33 200	31 900	31 100			
	Totallön	30 700	..	24 200	27 600	30 100	32 200	33 700	33 600	32 400	31 600			
	Antal	7 000	..	400	1 300	1 200	1 200	900	800	700	300			
Män	Tid- och prestationslön	36 200	..	26 000	30 400	35 800	38 000	38 200	38 300	37 300	35 300			
	Lön för arbetad tid	36 300	..	26 100	30 500	35 900	38 100	38 300	38 500	37 400	35 400			
	Totallön	37 700	..	26 500	31 400	37 400	39 600	40 000	40 200	38 900	36 700			
	Antal	26 800	..	900	2 600	4 400	4 500	4 200	3 900	4 100	2 100			
Totalt	Tid- och prestationslön	34 900	19 300	25 300	29 300	34 400	36 600	37 200	37 500	36 500	34 700			
	Lön för arbetad tid	35 000	20 400	25 500	29 400	34 500	36 700	37 300	37 600	36 600	34 800			
	Totallön	36 300	20 600	25 900	30 100	35 800	38 000	38 900	39 100	37 900	36 000			
	Antal	33 800	200	1 300	4 000	5 600	5 800	5 100	4 600	4 800	2 400			
123	Chefer för särskilda funktioner													
Kvinnor	Tid- och prestationslön	38 500	..	27 400	34 800	36 900	42 200	41 200	39 800	38 800	37 000			
	Lön för arbetad tid	38 500	..	27 500	34 900	36 900	42 200	41 200	40 000	38 900	37 000			
	Totallön	39 600	..	27 800	35 600	38 000	43 500	42 700	41 000	39 700	37 600			
	Antal	14 100	..	600	1 700	3 100	3 000	1 900	1 700	1 600	500			
Män	Tid- och prestationslön	44 800	..	30 500	41 400	43 000	47 200	48 700	46 200	44 300	42 700			
	Lön för arbetad tid	44 900	..	30 800	41 500	43 000	47 300	48 800	46 300	44 400	42 700			
	Totallön	46 900	..	31 700	42 900	44 800	49 500	51 100	48 400	46 600	44 300			
	Antal	44 200	..	1 000	4 600	7 700	8 000	6 900	6 700	6 400	2 800			
Totalt	Tid- och prestationslön	43 300	..	29 400	39 600	41 200	45 900	47 100	44 900	43 200	41 800			
	Lön för arbetad tid	43 400	..	29 600	39 700	41 300	45 900	47 100	45 000	43 300	41 800			
	Totallön	45 100	..	30 400	40 900	42 900	47 900	49 300	47 000	45 300	43 300			
	Antal	58 300	..	1 600	6 400	10 800	10 900	8 800	8 400	7 900	3 400			
131	Chefer för mindre företag och enheter													
Kvinnor	Tid- och prestationslön	26 600	..	20 700	24 000	25 800	27 300	27 300	32 400	24 600	29 200			
	Lön för arbetad tid	26 700	..	20 900	24 100	25 900	27 400	27 400	32 400	24 600	29 200			
	Totallön	27 300	..	21 000	24 300	26 600	28 400	28 300	32 800	25 800	30 200			
	Antal	11 400	..	1 100	1 100	1 700	2 000	1 600	1 800	1 600	300			
Män	Tid- och prestationslön	29 300	..	22 000	27 600	28 200	29 300	31 200	30 500	29 000	30 900			
	Lön för arbetad tid	29 300	..	22 000	27 700	28 300	29 300	31 200	30 600	29 000	30 900			
	Totallön	30 500	..	22 700	28 200	29 200	30 500	32 800	31 700	30 400	31 900			
	Antal	38 000	..	1 200	3 300	5 300	5 500	6 000	5 700	7 400	3 400			
Totalt	Tid- och prestationslön	28 600	..	21 400	26 700	27 600	28 700	30 400	30 900	28 200	30 700			
	Lön för arbetad tid	28 700	..	21 500	26 800	27 700	28 800	30 400	31 000	28 200	30 700			
	Totallön	29 700	..	21 900	27 200	28 600	30 000	31 800	32 000	29 600	31 700			
	Antal	49 400	..	2 300	4 400	7 000	7 500	7 600	7 500	9 100	3 700			

4. forts

SSYK	Yrkesgrupp	Ålder										
		Samtliga	18-24	25-29	30-34	35-39	40-44	45-49	50-54	55-59	60-64	
Kön	Lönebegrepp	Antal anställda										
211	Fysiker, kemister m.fl.											
Kvinnor	Tid- och prestationslön	33 100	..	24 800	29 600	32 500	35 900	38 100	39 900	37 500	..	
	Lön för arbetad tid	33 100	..	24 800	29 600	32 500	35 900	38 100	39 900	37 500	..	
	Totallön	33 600	..	25 100	30 100	32 700	36 600	38 700	40 800	38 100	..	
	Antal	1 900	..	200	400	500	300	200	200	100	..	
Män	Tid- och prestationslön	39 600	31 500	40 200	40 700	44 200	43 700	43 100	..	
	Lön för arbetad tid	39 600	31 600	40 200	40 800	44 300	43 700	43 100	..	
	Totallön	40 300	32 100	40 700	41 400	45 100	44 600	44 100	..	
	Antal	2 400	400	600	400	300	300	300	..	
Totalt	Tid- och prestationslön	36 700	..	25 100	30 500	36 500	38 800	42 000	42 300	41 300	41 200	
	Lön för arbetad tid	36 800	..	25 100	30 600	36 500	38 800	42 000	42 300	41 300	41 200	
	Totallön	37 400	..	25 500	31 000	36 900	39 400	42 700	43 200	42 200	42 100	
	Antal	4 300	..	300	700	1 100	700	500	400	400	100	
213	Dataspecialister											
Kvinnor	Tid- och prestationslön	31 500	..	26 300	29 300	32 400	33 200	33 200	34 300	34 400	33 600	
	Lön för arbetad tid	31 500	..	26 400	29 300	32 400	33 300	33 200	34 400	34 400	33 600	
	Totallön	32 100	..	26 700	29 700	32 800	33 900	34 100	35 100	35 400	34 500	
	Antal	12 200	..	1 500	2 400	2 800	2 300	1 300	900	700	200	
Män	Tid- och prestationslön	33 800	20 700	27 200	32 100	35 200	36 400	36 500	37 000	36 300	35 200	
	Lön för arbetad tid	33 900	20 700	27 200	32 100	35 200	36 400	36 500	37 100	36 300	35 300	
	Totallön	34 900	20 800	27 700	32 800	36 400	37 500	37 800	38 700	37 900	36 400	
	Antal	47 400	700	5 800	10 900	9 700	6 700	5 300	3 800	3 200	1 300	
Totalt	Tid- och prestationslön	33 400	20 700	27 000	31 600	34 600	35 600	35 900	36 500	35 900	35 000	
	Lön för arbetad tid	33 400	20 700	27 000	31 600	34 600	35 600	35 900	36 600	36 000	35 000	
	Totallön	34 300	20 800	27 500	32 300	35 600	36 600	37 100	38 000	37 500	36 100	
	Antal	59 500	700	7 300	13 400	12 500	9 000	6 600	4 700	3 900	1 500	
214	Civilingenjörer, arkitekter m.fl.											
Kvinnor	Tid- och prestationslön	30 500	..	25 900	28 700	32 500	32 500	34 200	35 700	35 200	..	
	Lön för arbetad tid	30 600	..	25 900	28 700	32 500	32 500	34 200	35 800	35 200	..	
	Totallön	30 800	..	26 100	29 000	32 800	32 900	34 700	36 100	35 600	..	
	Antal	10 000	..	1 700	2 800	2 100	1 500	700	400	300	..	
Män	Tid- och prestationslön	33 300	21 400	26 100	30 100	33 900	35 900	35 400	36 100	36 700	37 000	
	Lön för arbetad tid	33 300	21 400	26 100	30 100	33 900	36 000	35 400	36 100	36 700	37 000	
	Totallön	34 000	21 600	26 400	30 500	34 400	36 700	36 300	37 100	37 400	38 000	
	Antal	44 600	300	4 900	8 900	7 500	5 900	5 300	4 200	4 800	2 700	
Totalt	Tid- och prestationslön	32 800	21 500	26 000	29 800	33 600	35 200	35 200	36 100	36 600	36 500	
	Lön för arbetad tid	32 800	21 500	26 100	29 800	33 600	35 300	35 200	36 100	36 600	36 500	
	Totallön	33 400	21 700	26 300	30 200	34 100	36 000	36 100	37 000	37 300	37 400	
	Antal	54 600	400	6 600	11 700	9 600	7 400	6 000	4 700	5 000	3 000	

4. forts

SSYK	Yrkesgrupp	Ålder												
		Samtliga	18-24	25-29	30-34	35-39	40-44	45-49	50-54	55-59	60-64			
Kön	Lönebegrepp	Antal anställda												
222	Hälsa- och sjukvårdsspecialister													
Kvinnor	Tid- och prestationslön	39 300	..	26 600	34 000	35 400	39 700	37 700	44 400	45 600	45 000			
	Lön för arbetad tid	39 800	..	27 000	34 300	35 600	39 800	39 600	44 500	45 600	45 100			
	Totallön	40 700	..	27 600	35 100	36 400	41 200	40 100	45 200	47 000	46 200			
	Antal	4 900	..	400	500	500	600	800	700	1 000	400			
Män	Tid- och prestationslön	50 200	39 600	45 900	45 400	55 900	58 100	55 200	45 500			
	Lön för arbetad tid	50 500	39 800	46 100	45 500	56 200	58 900	55 200	45 600			
	Totallön	51 800	40 700	47 100	47 100	58 300	59 700	57 000	46 700			
	Antal	4 700	300	500	600	500	1 000	900	700			
Totalt	Tid- och prestationslön	44 600	..	27 600	36 100	40 900	42 600	44 600	52 600	50 100	45 300			
	Lön för arbetad tid	45 000	..	28 100	36 400	41 100	42 700	45 900	53 100	50 200	45 400			
	Totallön	46 100	..	28 600	37 200	42 000	44 200	47 100	53 800	51 700	46 500			
	Antal	9 600	..	600	900	1 000	1 200	1 300	1 600	1 900	1 100			
241	Företagsekonomer, marknadsförare och personaltjänstemän													
Kvinnor	Tid- och prestationslön	30 500	19 100	25 500	29 500	31 700	32 000	33 100	31 800	29 900	29 900			
	Lön för arbetad tid	30 500	19 200	25 500	29 500	31 700	32 000	33 100	31 800	30 000	29 900			
	Totallön	31 000	19 300	25 700	29 900	32 200	32 500	33 900	32 300	30 400	30 500			
	Antal	32 700	200	3 600	6 000	6 300	5 200	4 100	2 900	2 800	1 400			
Män	Tid- och prestationslön	37 600	..	29 400	35 000	38 700	42 200	41 600	38 800	37 000	39 000			
	Lön för arbetad tid	37 700	..	29 500	35 000	38 800	42 200	41 700	38 800	37 000	39 000			
	Totallön	38 900	..	30 400	35 600	40 100	43 500	43 800	40 000	38 600	40 100			
	Antal	34 400	..	3 200	5 300	5 500	4 200	3 800	4 400	4 500	3 000			
Totalt	Tid- och prestationslön	34 200	18 600	27 300	32 100	35 000	36 600	37 200	36 000	34 300	36 100			
	Lön för arbetad tid	34 200	18 900	27 400	32 100	35 000	36 600	37 200	36 000	34 300	36 100			
	Totallön	35 100	19 200	27 900	32 600	35 900	37 400	38 700	36 900	35 500	37 000			
	Antal	67 100	600	6 800	11 400	11 800	9 500	7 900	7 300	7 300	4 400			
245	Journalister, konstnärer, skådespelare m.fl.													
Kvinnor	Tid- och prestationslön	27 300	22 000	23 900	26 100	27 000	31 000	28 100	27 600	29 400	25 800			
	Lön för arbetad tid	27 600	22 400	24 200	26 400	27 200	31 300	28 600	28 100	29 800	26 100			
	Totallön	27 800	22 500	24 300	26 500	27 500	31 500	28 900	28 300	30 000	26 200			
	Antal	13 400	400	1 400	2 300	2 700	1 900	1 400	1 200	1 300	800			
Män	Tid- och prestationslön	29 800	..	25 200	27 900	29 700	33 100	30 200	31 000	30 300	31 700			
	Lön för arbetad tid	30 300	..	25 600	28 400	30 300	33 500	30 900	31 600	30 800	32 100			
	Totallön	30 700	..	25 800	28 500	30 500	34 100	31 300	32 000	31 700	32 300			
	Antal	12 700	..	1 200	2 000	1 500	1 900	1 300	1 700	1 900	1 100			
Totalt	Tid- och prestationslön	28 500	21 100	24 500	26 900	28 000	32 000	29 100	29 600	29 900	29 200			
	Lön för arbetad tid	28 900	21 500	24 900	27 300	28 400	32 400	29 700	30 100	30 400	29 600			
	Totallön	29 200	21 600	25 000	27 500	28 600	32 700	30 000	30 400	31 100	29 800			
	Antal	26 100	600	2 600	4 200	4 200	3 800	2 700	2 900	3 200	1 900			

4. forts

SSYK	Yrkesgrupp	Ålder									
		Samtliga	18-24	25-29	30-34	35-39	40-44	45-49	50-54	55-59	60-64
Kön	Lönebegrepp										
	Antal anställda										
246	Präster m.fl.										
Kvinnor	Tid- och prestationslön	26 600	24 100	25 100	26 500	25 700	28 800	29 500	28 500
	Lön för arbetad tid	27 000	24 600	25 600	27 000	26 200	29 100	29 700	28 800
	Totallön	27 500	25 000	25 900	27 400	26 900	29 500	30 100	29 300
	Antal	1 200	100	200	200	200	200	100	100
Män	Tid- och prestationslön	29 100	24 200	26 700	27 200	28 100	30 100	31 600	31 600
	Lön för arbetad tid	29 300	24 800	27 100	27 500	28 400	30 300	31 700	31 700
	Totallön	29 800	25 200	27 600	28 000	28 900	30 700	32 200	32 300
	Antal	2 200	200	200	300	300	500	400	300
Totalt	Tid- och prestationslön	28 200	24 200	26 000	26 900	27 200	29 700	31 000	30 800
	Lön för arbetad tid	28 500	24 700	26 500	27 300	27 500	29 900	31 200	31 000
	Totallön	29 000	25 100	26 900	27 700	28 100	30 400	31 700	31 500
	Antal	3 400	300	400	400	500	700	600	400
248	Administratörer i intresseorganisationer										
Kvinnor	Tid- och prestationslön	27 200	..	23 700	26 000	26 600	28 100	28 000	27 300	29 500	27 900
	Lön för arbetad tid	27 200	..	23 700	26 000	26 600	28 100	28 000	27 300	29 500	27 900
	Totallön	27 500	..	23 900	26 200	26 900	28 500	28 300	27 600	29 900	28 300
	Antal	3 100	..	300	400	400	400	400	500	500	200
Män	Tid- och prestationslön	30 400	28 000	29 300	30 100	28 700	31 400	33 100	31 700
	Lön för arbetad tid	30 400	28 100	29 300	30 100	28 700	31 400	33 100	31 700
	Totallön	31 100	28 500	29 900	31 100	29 200	32 100	34 000	32 400
	Antal	3 700	300	500	400	500	600	800	500
Totalt	Tid- och prestationslön	29 000	..	23 600	26 800	28 100	29 100	28 400	29 600	31 800	30 600
	Lön för arbetad tid	29 000	..	23 600	26 800	28 100	29 100	28 400	29 600	31 800	30 600
	Totallön	29 500	..	23 800	27 100	28 500	29 800	28 800	30 100	32 500	31 200
	Antal	6 800	..	400	700	800	800	900	1 100	1 300	700
311	Ingenjörer och tekniker										
Kvinnor	Tid- och prestationslön	24 600	17 900	23 200	25 500	25 500	25 900	25 300	24 400	24 100	23 000
	Lön för arbetad tid	24 600	18 000	23 300	25 600	25 600	26 000	25 300	24 500	24 200	23 000
	Totallön	24 900	18 100	23 500	25 900	25 900	26 300	25 700	24 700	24 300	23 200
	Antal	14 600	500	2 300	2 400	2 500	2 000	1 500	1 400	1 500	600
Män	Tid- och prestationslön	27 300	19 600	23 400	26 500	27 500	28 400	28 100	28 400	28 300	28 000
	Lön för arbetad tid	27 400	19 700	23 500	26 600	27 600	28 500	28 300	28 500	28 300	28 100
	Totallön	28 200	20 000	24 000	27 300	28 300	29 400	29 100	29 300	29 100	28 900
	Antal	85 000	900	7 800	12 500	12 600	11 200	9 900	9 700	12 300	8 000
Totalt	Tid- och prestationslön	26 900	19 000	23 400	26 400	27 100	28 000	27 800	27 900	27 800	27 700
	Lön för arbetad tid	27 000	19 200	23 500	26 400	27 300	28 100	27 900	28 000	27 900	27 700
	Totallön	27 700	19 300	23 900	27 100	27 900	28 900	28 700	28 700	28 600	28 500
	Antal	99 600	1 400	10 100	14 900	15 100	13 200	11 400	11 100	13 800	8 600

4. forts

SSYK	Yrkesgrupp	Ålder										
		Kön	Lönebegrepp	Samtliga	18-24	25-29	30-34	35-39	40-44	45-49	50-54	55-59
	Antal anställda											
312	Datatekniker och dataoperatörer											
Kvinnor	Tid- och prestationslön	24 300	17 000	22 400	23 800	25 200	26 000	25 400	25 700	25 900	..	
	Lön för arbetad tid	24 400	17 400	22 500	24 000	25 300	26 100	25 400	25 800	26 000	..	
	Totallön	24 800	17 500	22 800	24 200	25 700	26 600	25 800	26 300	26 500	..	
	Antal	8 200	400	1 100	1 800	1 600	1 100	800	600	500	..	
Män	Tid- och prestationslön	26 500	17 900	22 600	26 400	27 900	28 500	29 400	29 300	29 800	29 500	
	Lön för arbetad tid	26 700	18 400	22 800	26 600	28 100	28 700	29 600	29 500	29 900	29 600	
	Totallön	27 500	18 600	23 500	27 300	29 300	29 600	30 800	30 500	31 000	30 300	
	Antal	24 900	1 400	4 800	5 100	4 100	3 500	2 100	1 900	1 400	600	
Totalt	Tid- och prestationslön	25 900	17 700	22 600	25 700	27 200	27 900	28 300	28 400	28 700	28 800	
	Lön för arbetad tid	26 100	18 100	22 800	25 900	27 300	28 000	28 400	28 500	28 900	28 900	
	Totallön	26 900	18 400	23 300	26 500	28 300	28 900	29 400	29 400	29 800	29 500	
	Antal	33 100	1 800	6 000	7 000	5 700	4 600	2 900	2 500	1 900	700	
315	Säkerhets- och kvalitetsinspektörer											
Kvinnor	Tid- och prestationslön	27 300	
	Lön för arbetad tid	27 300	
	Totallön	27 600	
	Antal	800	
Män	Tid- och prestationslön	25 100	..	20 600	21 800	23 100	25 300	26 800	27 300	26 900	26 700	
	Lön för arbetad tid	25 300	..	20 800	21 900	23 200	25 400	26 900	27 500	27 000	26 800	
	Totallön	25 900	..	21 100	22 300	23 700	26 100	27 800	28 300	27 800	27 500	
	Antal	3 600	..	300	400	400	400	400	500	700	500	
Totalt	Tid- och prestationslön	25 500	..	20 800	22 800	23 400	25 700	27 200	27 400	26 900	26 900	
	Lön för arbetad tid	25 600	..	21 000	22 900	23 500	25 900	27 300	27 600	27 100	27 000	
	Totallön	26 200	..	21 200	23 300	24 000	26 500	28 000	28 300	27 800	27 600	
	Antal	4 300	..	300	400	500	500	600	600	800	500	
322	Sjukgymnaster, tandhygienister m.fl.											
Kvinnor	Tid- och prestationslön	24 000	17 800	21 800	22 200	23 100	24 400	25 800	23 700	25 500	25 900	
	Lön för arbetad tid	24 200	18 400	22 000	22 400	23 300	24 500	26 000	23 900	25 700	26 200	
	Totallön	24 400	18 400	22 100	22 500	23 400	24 600	26 100	24 000	26 000	26 400	
	Antal	11 300	200	1 300	1 000	1 100	1 900	1 400	1 600	1 700	1 100	
Män	Tid- och prestationslön	25 900	
	Lön för arbetad tid	26 000	
	Totallön	26 200	
	Antal	1 600	
Totalt	Tid- och prestationslön	24 300	17 800	21 700	22 500	23 400	24 900	25 900	24 000	25 700	25 800	
	Lön för arbetad tid	24 500	18 300	21 900	22 700	23 600	25 000	26 100	24 100	25 900	26 100	
	Totallön	24 600	18 400	22 000	22 800	23 700	25 000	26 100	24 300	26 200	26 300	
	Antal	12 900	200	1 400	1 200	1 300	2 100	1 800	1 800	1 800	1 300	

4. forts

SSYK	Yrkesgrupp	Ålder										
		Samtliga	18-24	25-29	30-34	35-39	40-44	45-49	50-54	55-59	60-64	
Kön	Lönebegrepp	Antal anställda										
323	Sjuksköterskor											
Kvinnor	Tid- och prestationslön	24 900	..	21 600	23 500	24 100	24 400	25 600	26 000	25 700	26 100	
	Lön för arbetad tid	25 800	..	23 100	24 600	25 100	25 700	26 900	26 500	26 400	26 900	
	Totallön	25 900	..	23 200	24 700	25 100	25 800	27 100	26 700	26 500	27 100	
	Antal	9 100	..	500	900	1 100	1 100	1 300	1 800	1 600	700	
Män	Tid- och prestationslön	25 800	
	Lön för arbetad tid	27 100	
	Totallön	27 400	
	Antal	700	
Totalt	Tid- och prestationslön	24 900	19 900	21 600	23 500	24 200	24 500	25 700	26 200	25 900	26 000	
	Lön för arbetad tid	25 900	20 600	23 100	24 600	25 300	25 800	27 000	26 700	26 500	26 900	
	Totallön	26 000	20 600	23 100	24 700	25 300	26 000	27 200	26 900	26 600	27 100	
	Antal	9 900	200	600	1 000	1 200	1 200	1 500	1 900	1 700	700	
341	Säljare, inköpare, mäklare m.fl.											
Kvinnor	Tid- och prestationslön	24 000	16 900	21 600	24 100	24 800	25 800	25 300	25 000	24 400	23 500	
	Lön för arbetad tid	24 200	17 900	21 900	24 200	24 900	26 000	25 400	25 100	24 500	23 600	
	Totallön	25 000	18 100	22 500	24 900	25 900	27 000	26 300	25 900	25 400	24 200	
	Antal	56 900	2 900	6 700	9 100	10 100	7 300	6 500	5 600	6 400	2 300	
Män	Tid- och prestationslön	30 300	19 000	24 400	29 400	31 800	32 300	32 700	31 800	30 900	29 600	
	Lön för arbetad tid	30 400	19 500	24 500	29 400	31 800	32 400	32 700	31 800	30 900	29 600	
	Totallön	31 800	19 900	25 500	30 900	33 400	33 900	34 400	33 200	32 300	30 800	
	Antal	92 300	2 300	8 600	14 200	15 200	12 500	10 900	10 500	12 300	5 800	
Totalt	Tid- och prestationslön	27 900	17 800	23 200	27 300	29 000	29 900	29 900	29 400	28 700	27 900	
	Lön för arbetad tid	28 000	18 600	23 300	27 400	29 100	30 000	30 000	29 500	28 700	27 900	
	Totallön	29 200	18 900	24 200	28 600	30 400	31 400	31 300	30 700	29 900	29 000	
	Antal	149 200	5 200	15 400	23 300	25 300	19 800	17 400	16 100	18 600	8 000	
342	Agenter, förmedlare m.fl.											
Kvinnor	Tid- och prestationslön	22 000	..	20 100	20 600	22 000	23 500	24 400	24 800	22 500	21 300	
	Lön för arbetad tid	22 100	..	20 200	20 700	22 100	23 500	24 600	24 900	22 600	21 300	
	Totallön	22 400	..	20 300	20 800	22 300	23 900	25 000	25 200	23 000	21 600	
	Antal	4 400	..	500	700	900	600	400	500	300	200	
Män	Tid- och prestationslön	25 100	..	22 300	25 200	25 900	25 700	25 800	26 300	23 900	27 500	
	Lön för arbetad tid	25 200	..	22 500	25 300	26 100	25 800	26 000	26 500	23 900	27 500	
	Totallön	26 100	..	22 800	25 600	27 300	27 000	27 100	27 000	24 800	28 600	
	Antal	5 600	..	500	700	800	900	600	700	900	300	
Totalt	Tid- och prestationslön	23 800	17 400	21 300	23 000	23 900	24 800	25 200	25 700	23 500	24 800	
	Lön för arbetad tid	23 800	17 500	21 300	23 100	24 000	24 900	25 400	25 800	23 600	24 800	
	Totallön	24 400	17 600	21 600	23 300	24 700	25 800	26 200	26 200	24 400	25 500	
	Antal	9 900	400	1 100	1 400	1 600	1 400	1 100	1 200	1 200	500	

4. forts

SSYK	Yrkesgrupp	Ålder										
		Samtliga	18-24	25-29	30-34	35-39	40-44	45-49	50-54	55-59	60-64	
Kön	Lönebegrepp											
	Antal anställda											
343	Redovisningsekonomer, administrativa assistenter m.fl.											
Kvinnor	Tid- och prestationslön	23 900	17 600	21 500	23 800	24 300	24 400	24 400	24 000	24 800	24 600	
	Lön för arbetad tid	24 000	17 900	21 600	23 800	24 300	24 400	24 400	24 000	24 800	24 600	
	Totallön	24 200	18 000	21 700	24 000	24 500	24 600	24 800	24 200	24 900	24 900	
	Antal	36 100	900	2 600	4 000	5 700	4 900	4 600	4 600	5 500	3 200	
Män	Tid- och prestationslön	26 900	18 400	22 000	25 500	28 300	28 300	27 900	29 500	29 000	29 000	
	Lön för arbetad tid	27 000	18 900	22 200	25 500	28 400	28 300	27 900	29 600	29 000	29 000	
	Totallön	27 400	19 200	22 500	25 900	28 800	28 800	28 400	30 300	29 500	29 400	
	Antal	11 600	500	1 600	1 400	1 600	1 200	1 400	1 300	1 800	800	
Totalt	Tid- och prestationslön	24 700	17 900	21 700	24 200	25 200	25 200	25 200	25 200	25 800	25 500	
	Lön för arbetad tid	24 700	18 300	21 800	24 300	25 200	25 200	25 200	25 200	25 800	25 500	
	Totallön	25 000	18 400	22 000	24 500	25 500	25 500	25 600	25 600	26 100	25 800	
	Antal	47 700	1 500	4 200	5 400	7 300	6 100	6 000	6 000	7 300	3 900	
346	Behandlingsassistenter, fritidsledare m.fl.											
Kvinnor	Tid- och prestationslön	20 200	19 500	20 900	21 000	20 400	19 700	20 200	19 900	19 100	19 900	
	Lön för arbetad tid	20 900	20 000	21 700	21 700	21 400	20 600	20 800	20 800	19 500	20 300	
	Totallön	21 100	20 100	21 900	21 900	21 600	20 800	21 000	21 000	19 700	20 400	
	Antal	5 300	500	900	800	700	900	500	400	500	200	
Män	Tid- och prestationslön	20 000	17 500	18 900	19 900	21 000	
	Lön för arbetad tid	20 900	18 300	19 500	20 700	21 900	
	Totallön	21 200	18 400	19 600	20 900	22 400	
	Antal	3 800	300	800	600	400	
Totalt	Tid- och prestationslön	20 100	18 700	20 000	20 500	20 600	19 800	20 400	19 700	20 200	22 400	
	Lön för arbetad tid	20 900	19 200	20 700	21 300	21 600	20 600	21 000	21 600	20 900	22 600	
	Totallön	21 100	19 400	20 800	21 500	21 900	20 800	21 200	21 900	21 000	22 800	
	Antal	9 100	800	1 800	1 500	1 100	1 400	900	700	700	400	
411	Kontorssekreterare och dataregistrerare											
Kvinnor	Tid- och prestationslön	21 600	15 700	19 100	20 800	21 600	21 300	22 300	22 100	22 600	22 300	
	Lön för arbetad tid	21 700	15 800	19 200	20 800	21 600	21 400	22 400	22 200	22 700	22 300	
	Totallön	21 800	15 800	19 400	20 900	21 800	21 500	22 500	22 300	22 800	22 400	
	Antal	17 900	600	1 000	1 500	1 900	2 100	2 400	2 700	3 400	2 300	
Män	Tid- och prestationslön	19 100	
	Lön för arbetad tid	19 200	
	Totallön	19 400	
	Antal	1 700	
Totalt	Tid- och prestationslön	21 400	15 700	18 700	20 400	21 500	21 200	22 200	22 200	22 600	22 200	
	Lön för arbetad tid	21 500	15 900	18 800	20 500	21 600	21 300	22 200	22 200	22 600	22 200	
	Totallön	21 600	15 900	19 000	20 600	21 800	21 400	22 300	22 300	22 800	22 300	
	Antal	19 600	800	1 400	1 800	2 100	2 200	2 600	2 800	3 600	2 300	

4. forts

SSYK	Yrkesgrupp	Ålder									
		Samtliga	18-24	25-29	30-34	35-39	40-44	45-49	50-54	55-59	60-64
Kön	Lönebegrepp										
	Antal anställda										
412	Bokförings- och redovisningsassistenter m.fl.										
Kvinnor	Tid- och prestationslön	21 200	18 400	20 700	20 500	21 200	21 700	21 500	21 600	21 400	21 600
	Lön för arbetad tid	21 200	18 400	20 700	20 500	21 200	21 700	21 600	21 600	21 400	21 600
	Totallön	21 400	18 400	20 800	20 600	21 400	21 900	21 600	21 800	21 500	21 700
	Antal	40 700	1 200	3 100	4 200	6 300	5 300	4 600	5 800	7 000	3 200
Män	Tid- och prestationslön	21 700	..	19 900	22 200	21 600	22 800	23 000	22 300	23 700	21 900
	Lön för arbetad tid	21 700	..	19 900	22 300	21 600	22 900	23 000	22 300	23 700	21 900
	Totallön	21 800	..	20 000	22 400	21 700	23 100	23 100	22 600	24 000	22 000
	Antal	3 900	..	700	500	400	300	200	400	600	400
Totalt	Tid- och prestationslön	21 300	18 300	20 600	20 700	21 200	21 800	21 600	21 600	21 600	21 700
	Lön för arbetad tid	21 300	18 300	20 600	20 700	21 300	21 800	21 600	21 600	21 600	21 700
	Totallön	21 400	18 300	20 600	20 800	21 400	21 900	21 700	21 800	21 700	21 800
	Antal	44 600	1 600	3 800	4 700	6 700	5 600	4 800	6 200	7 600	3 700
413	Lager- och transportassistenter m.fl.										
Kvinnor	Tid- och prestationslön	19 600	15 800	17 900	19 500	20 200	19 700	20 100	20 700	20 500	19 500
	Lön för arbetad tid	20 600	16 500	19 000	20 400	21 200	20 700	21 200	22 000	21 600	19 900
	Totallön	20 700	16 600	19 000	20 500	21 300	20 800	21 300	22 100	21 700	20 000
	Antal	4 200	200	500	500	700	600	600	500	400	200
Män	Tid- och prestationslön	21 200	16 900	19 200	20 900	21 500	22 100	22 700	21 900	22 600	21 700
	Lön för arbetad tid	21 600	17 900	19 800	21 300	21 900	22 500	23 100	22 200	22 800	21 900
	Totallön	21 900	17 900	19 900	21 500	22 100	23 100	23 400	22 600	23 100	22 100
	Antal	10 900	1 000	1 100	1 300	1 400	1 400	1 200	1 100	1 700	600
Totalt	Tid- och prestationslön	20 700	16 700	18 800	20 500	21 100	21 300	21 800	21 500	22 100	21 100
	Lön för arbetad tid	21 300	17 600	19 500	21 100	21 700	22 000	22 500	22 200	22 600	21 300
	Totallön	21 500	17 600	19 600	21 200	21 900	22 400	22 700	22 400	22 800	21 500
	Antal	15 100	1 300	1 600	1 800	2 100	2 000	1 800	1 600	2 100	800
415	Brevbärare m.fl.										
Kvinnor	Tid- och prestationslön	17 400	14 800	16 000	17 200	18 100	18 500	18 600	18 500	18 900	18 700
	Lön för arbetad tid	18 100	15 800	17 000	17 800	18 700	19 200	19 300	19 100	19 400	19 100
	Totallön	18 200	15 800	17 000	17 800	18 700	19 200	19 300	19 100	19 400	19 200
	Antal	11 700	2 300	1 300	900	1 400	1 300	1 200	1 100	1 400	700
Män	Tid- och prestationslön	17 800	14 800	16 000	17 300	18 700	18 800	19 000	19 000	19 000	19 100
	Lön för arbetad tid	18 600	15 900	16 900	18 200	19 500	19 500	19 700	19 700	19 500	19 700
	Totallön	18 600	15 900	16 900	18 200	19 500	19 500	19 800	19 800	19 500	19 800
	Antal	17 200	3 200	1 700	1 200	1 600	1 900	2 100	2 200	2 400	900
Totalt	Tid- och prestationslön	17 600	14 800	16 000	17 300	18 400	18 700	18 900	18 900	18 900	18 900
	Lön för arbetad tid	18 400	15 900	17 000	18 000	19 100	19 400	19 600	19 500	19 500	19 500
	Totallön	18 400	15 900	17 000	18 000	19 100	19 400	19 600	19 500	19 500	19 500
	Antal	28 900	5 500	3 000	2 100	3 000	3 200	3 400	3 400	3 800	1 500

4. forts

SSYK	Yrkesgrupp	Ålder										
		Samtliga	18-24	25-29	30-34	35-39	40-44	45-49	50-54	55-59	60-64	
Kön	Lönebegrepp											
	Antal anställda											
419	Övrig kontorspersonal											
Kvinnor	Tid- och prestationslön	19 900	16 200	19 300	19 800	20 000	20 600	20 200	20 800	19 800	19 800	
	Lön för arbetad tid	19 900	16 600	19 400	19 800	20 100	20 600	20 300	20 800	19 900	19 900	
	Totallön	20 100	16 600	19 500	19 900	20 200	20 800	20 400	21 000	19 900	20 000	
	Antal	46 300	2 500	4 100	4 800	6 000	5 600	5 200	6 600	7 300	4 100	
Män	Tid- och prestationslön	21 700	16 700	20 300	21 300	23 000	22 300	22 900	22 400	23 700	22 700	
	Lön för arbetad tid	21 800	17 200	20 500	21 400	23 200	22 300	22 900	22 500	23 700	22 700	
	Totallön	22 100	17 300	20 700	21 700	23 500	22 600	23 300	22 800	24 100	23 100	
	Antal	14 800	1 400	2 300	2 000	1 700	1 400	1 400	1 500	1 900	1 300	
Totalt	Tid- och prestationslön	20 300	16 400	19 700	20 200	20 700	20 900	20 800	21 100	20 700	20 500	
	Lön för arbetad tid	20 400	16 800	19 800	20 300	20 700	21 000	20 800	21 100	20 700	20 500	
	Totallön	20 600	16 800	19 900	20 400	20 900	21 200	21 000	21 400	20 800	20 700	
	Antal	61 100	3 900	6 300	6 700	7 700	7 100	6 600	8 100	9 200	5 400	
421	Kassapersonal m.fl.											
Kvinnor	Tid- och prestationslön	18 900	16 200	17 400	19 500	20 700	20 100	20 000	19 300	19 200	19 100	
	Lön för arbetad tid	19 300	17 200	18 000	19 900	20 900	20 500	20 200	19 500	19 400	19 300	
	Totallön	19 500	17 300	18 100	20 300	21 200	20 900	20 500	19 800	19 500	19 400	
	Antal	6 400	700	800	500	600	400	600	700	1 500	600	
Män	Tid- och prestationslön	20 000	16 600	18 300	23 100	..	
	Lön för arbetad tid	20 700	18 000	19 100	23 400	..	
	Totallön	20 900	18 100	19 300	24 000	..	
	Antal	1 300	200	400	100	..	
Totalt	Tid- och prestationslön	19 100	16 300	17 700	19 700	21 400	20 100	20 000	19 600	19 500	19 500	
	Lön för arbetad tid	19 500	17 400	18 400	20 200	21 600	20 500	20 300	19 800	19 700	19 800	
	Totallön	19 700	17 500	18 500	20 500	21 800	20 900	20 600	20 100	19 900	19 900	
	Antal	7 700	900	1 300	600	700	500	600	800	1 600	700	
422	Kundinformatörer											
Kvinnor	Tid- och prestationslön	18 300	15 400	17 400	18 300	19 200	19 300	19 600	19 000	19 400	19 000	
	Lön för arbetad tid	18 700	16 200	17 900	18 600	19 500	19 700	20 000	19 300	19 600	19 200	
	Totallön	18 800	16 200	18 000	18 700	19 700	19 800	20 200	19 500	19 700	19 300	
	Antal	25 900	3 200	4 700	3 800	3 400	2 400	2 700	2 000	2 300	1 400	
Män	Tid- och prestationslön	18 300	15 100	17 100	19 500	20 300	19 700	21 300	21 500	21 100	..	
	Lön för arbetad tid	19 100	16 200	18 400	20 100	20 900	20 100	21 800	21 800	21 500	..	
	Totallön	19 300	16 200	18 500	20 300	21 200	20 200	21 900	22 000	21 600	..	
	Antal	5 200	1 300	1 200	600	400	500	400	300	300	..	
Totalt	Tid- och prestationslön	18 300	15 300	17 300	18 500	19 300	19 300	19 800	19 400	19 600	19 100	
	Lön för arbetad tid	18 800	16 200	18 000	18 800	19 700	19 700	20 200	19 700	19 800	19 300	
	Totallön	18 900	16 200	18 100	18 900	19 800	19 800	20 400	19 800	20 000	19 400	
	Antal	31 000	4 500	5 800	4 400	3 800	2 900	3 100	2 300	2 600	1 600	

4. forts

SSYK	Yrkesgrupp	Ålder										
		Samtliga	18-24	25-29	30-34	35-39	40-44	45-49	50-54	55-59	60-64	
Kön	Lönebegrepp											
	Antal anställda											
513	Vård- och omsorgspersonal m.fl.											
Kvinnor	Tid- och prestationslön	17 300	15 700	16 500	17 100	17 300	17 900	18 000	17 900	17 900	18 100	
	Lön för arbetad tid	18 400	17 000	17 700	18 300	18 300	18 900	18 900	19 000	18 700	19 100	
	Totallön	18 500	17 100	17 800	18 400	18 400	19 000	19 000	19 100	18 800	19 200	
	Antal	41 300	5 400	4 400	4 200	5 300	5 800	5 000	4 400	4 500	2 400	
Män	Tid- och prestationslön	16 700	15 500	16 300	16 900	17 100	17 200	17 100	17 300	17 200	17 100	
	Lön för arbetad tid	18 200	16 900	17 600	18 700	18 800	19 100	18 700	18 400	18 900	18 700	
	Totallön	18 400	17 100	17 900	18 800	18 900	19 400	18 900	18 600	19 300	19 200	
	Antal	7 900	1 500	1 200	1 200	1 100	900	800	500	400	200	
Totalt	Tid- och prestationslön	17 200	15 700	16 500	17 000	17 200	17 800	17 800	17 900	17 900	18 000	
	Lön för arbetad tid	18 400	17 000	17 700	18 400	18 400	18 900	18 900	18 900	18 700	19 000	
	Totallön	18 500	17 100	17 800	18 500	18 500	19 000	19 000	19 100	18 800	19 200	
	Antal	49 200	6 900	5 600	5 300	6 400	6 600	5 800	4 900	4 900	2 700	
522	Försäljare, detaljhandel; demonstratörer m.fl.											
Kvinnor	Tid- och prestationslön	19 400	16 800	18 800	19 700	21 500	20 100	19 100	21 500	18 400	20 500	
	Lön för arbetad tid	20 000	18 000	19 700	20 200	21 900	20 500	19 500	21 900	18 700	21 100	
	Totallön	20 100	18 000	19 800	20 400	22 100	20 600	19 600	22 000	18 800	21 100	
	Antal	13 000	2 000	2 000	1 400	2 000	1 300	1 200	900	1 700	600	
Män	Tid- och prestationslön	21 400	17 400	20 800	22 000	22 100	22 600	21 700	22 600	23 100	21 700	
	Lön för arbetad tid	21 700	18 200	21 300	22 300	22 300	22 800	21 700	22 700	23 100	21 700	
	Totallön	22 300	18 300	21 900	23 000	23 100	23 300	22 200	23 200	23 900	22 400	
	Antal	18 800	2 500	2 900	2 000	2 500	2 400	1 600	1 800	1 900	1 200	
Totalt	Tid- och prestationslön	20 600	17 100	20 000	21 100	21 900	21 700	20 600	22 200	20 900	21 300	
	Lön för arbetad tid	21 000	18 100	20 700	21 500	22 100	22 000	20 800	22 400	21 100	21 500	
	Totallön	21 400	18 200	21 100	21 900	22 700	22 300	21 100	22 800	21 500	22 000	
	Antal	31 900	4 400	4 900	3 300	4 500	3 800	2 800	2 700	3 600	1 900	

5. Privat sektor, tjänstemän 2004¹. **Genomsnittlig månadslön i kronor efter yrkesgrupp² (SSYK), region och kön**

5. Private sector, non-manual workers 2004. Average monthly salary in SEK by occupational group (SSYK), region and sex

SSYK	Yrkesgrupp	Region ³								
		Samtliga	1	2	3	4	5	6	7	8
Kön	Lönebegrepp									
	Antal anställda									
Samtliga										
Kvinnor	Tid- och prestationslön	23 600	22 400	21 300	23 200	22 700	25 300	21 500	21 300	21 000
	Lön för arbetad tid	23 900	22 700	21 500	23 300	22 900	25 600	21 600	21 900	21 100
	Totallön	24 200	22 900	21 800	23 700	23 100	26 000	21 800	22 100	21 400
	Antal	535 800	67 900	29 700	92 600	58 500	224 800	28 800	15 600	18 000
Män	Tid- och prestationslön	30 400	29 700	26 800	29 300	28 700	33 900	26 900	26 600	26 500
	Lön för arbetad tid	30 600	29 800	26 900	29 400	28 900	34 100	27 000	26 900	26 700
	Totallön	31 500	30 800	27 700	30 600	29 600	35 200	27 700	27 600	27 300
	Antal	693 900	87 400	47 900	131 000	90 200	244 100	43 700	23 000	26 800
Totalt	Tid- och prestationslön	27 400	26 500	24 700	26 800	26 300	29 800	24 700	24 500	24 300
	Lön för arbetad tid	27 600	26 700	24 900	26 900	26 500	30 100	24 900	24 900	24 400
	Totallön	28 300	27 400	25 400	27 700	27 000	30 800	25 400	25 300	24 900
	Antal	1 229 800	155 300	77 600	223 600	148 700	468 800	72 500	38 600	44 800
121 Verkställande direktörer, verkschefer m.fl.										
Kvinnor	Tid- och prestationslön	53 900	62 300
	Lön för arbetad tid	54 000	62 400
	Totallön	55 800	64 300
	Antal	1 200	600
Män	Tid- och prestationslön	63 200	60 100	47 300	54 600	46 400	88 700	45 800	..	43 500
	Lön för arbetad tid	63 300	60 200	47 300	54 600	46 400	88 700	45 900	..	43 500
	Totallön	66 100	63 300	49 700	57 600	48 500	92 300	47 600	..	44 600
	Antal	14 000	1 800	1 300	2 800	1 800	4 500	800	..	600
Totalt	Tid- och prestationslön	62 500	59 400	47 000	54 300	46 000	85 400	44 800	..	43 700
	Lön för arbetad tid	62 500	59 600	47 000	54 300	46 000	85 400	44 900	..	43 700
	Totallön	65 200	62 600	49 400	57 300	48 000	88 700	46 500	..	44 800
	Antal	15 300	2 000	1 400	3 000	1 900	5 100	900	..	600

1) Vid jämförelser med tidigare år kan lönenivån för vissa grupper ha ändrats kraftigt p.g.a. strukturella förändringar i datamaterialet. Detta gäller främst grupper där antalet anställda är litet och/eller där det varit stor rotation bland utvalda företag mellan två år.

2) Endast ett urval av 30 stora yrkesgrupper ingår i tabellen. För fler grupper se Sveriges statistiska databaser www.scb.se/databaser/ssd.asp

3) Regionerna är indelade enligt följande: 1: Blekinge och Skåne län, 2: Gotlands, Kalmar, Kronobergs och Jönköpings län, 3: Västra Götalands och Hallands län, 4: Södermanlands, Uppsala, Västmanlands, Örebro och Östergötlands län, 5: Stockholms län, 6: Gävleborgs, Dalarnas och Värmlands län, 7: Jämtlands och Västernorrlands län, 8: Norrbottens och Västerbottens län. Kvalitén på denna variabel kan vara bristfällig, dels p.g.a. att urvalet inte tar hänsyn till region dels p.g.a. samredovisning, d.v.s. att all personal på företaget redovisas på en region.

5. forts

SSYK	Yrkesgrupp	Region								
		Samtliga	1	2	3	4	5	6	7	8
Kön	Lönebegrepp	Antal anställda								
122	Drift- och verksamhetschefer									
Kvinnor	Tid- och prestationslön	30 100	29 300	27 100	28 900	29 800	33 300	25 400	26 800	24 200
	Lön för arbetad tid	30 200	29 400	27 200	29 000	29 900	33 400	25 400	26 800	24 400
	Totallön	30 700	29 800	27 900	29 700	30 100	34 000	26 000	27 000	24 700
	Antal	7 000	800	400	1 100	1 000	2 600	400	300	300
Män	Tid- och prestationslön	36 200	35 200	33 300	35 400	36 900	40 100	31 900	31 800	33 700
	Lön för arbetad tid	36 300	35 200	33 400	35 500	37 000	40 200	32 000	31 900	34 000
	Totallön	37 700	37 100	34 700	37 000	38 200	41 700	33 000	33 000	35 000
	Antal	26 800	4 900	2 400	4 600	3 900	7 000	2 000	800	1 200
Totalt	Tid- och prestationslön	34 900	34 400	32 300	34 200	35 400	38 200	30 800	30 400	31 600
	Lön för arbetad tid	35 000	34 400	32 500	34 300	35 500	38 300	30 900	30 600	31 900
	Totallön	36 300	36 100	33 600	35 700	36 600	39 600	31 900	31 400	32 700
	Antal	33 800	5 700	2 800	5 700	5 000	9 500	2 400	1 100	1 500
123	Chefer för särskilda funktioner									
Kvinnor	Tid- och prestationslön	38 500	34 500	30 500	35 100	35 000	43 200	29 900	34 800	30 600
	Lön för arbetad tid	38 500	34 600	30 600	35 200	35 000	43 200	29 900	34 800	30 700
	Totallön	39 600	35 500	31 200	36 600	35 800	44 400	30 400	35 600	31 000
	Antal	14 100	1 500	700	2 500	1 400	7 000	600	200	300
Män	Tid- och prestationslön	44 800	42 700	36 200	40 300	39 700	53 400	36 800	38 500	34 600
	Lön för arbetad tid	44 900	42 700	36 200	40 400	39 800	53 400	36 900	38 700	34 600
	Totallön	46 900	45 000	37 600	42 700	41 300	55 600	38 200	40 100	35 800
	Antal	44 200	5 700	3 100	8 900	5 200	16 800	2 300	1 000	1 300
Totalt	Tid- och prestationslön	43 300	41 000	35 200	39 200	38 700	50 400	35 400	37 800	33 900
	Lön för arbetad tid	43 400	41 000	35 200	39 200	38 800	50 400	35 500	38 000	34 000
	Totallön	45 100	43 000	36 500	41 300	40 100	52 300	36 600	39 300	35 000
	Antal	58 300	7 200	3 700	11 400	6 600	23 700	2 900	1 200	1 600
131	Chefer för mindre företag och enheter									
Kvinnor	Tid- och prestationslön	26 600	25 500	22 600	25 100	22 900	29 800	31 300	24 500	24 200
	Lön för arbetad tid	26 700	25 500	22 700	25 200	23 000	29 900	31 300	25 000	24 400
	Totallön	27 300	25 800	23 500	25 500	24 000	30 700	32 500	25 700	24 800
	Antal	11 400	1 400	900	2 100	1 800	3 500	1 000	300	400
Män	Tid- och prestationslön	29 300	26 800	26 800	28 100	27 900	35 300	28 000	26 600	28 900
	Lön för arbetad tid	29 300	26 900	26 800	28 200	28 000	35 300	28 000	26 700	29 000
	Totallön	30 500	27 900	28 000	29 400	29 100	36 700	29 300	27 400	29 700
	Antal	38 000	5 400	3 500	7 800	5 600	8 100	3 300	2 400	1 900
Totalt	Tid- och prestationslön	28 600	26 600	26 000	27 500	26 700	33 700	28 800	26 400	28 100
	Lön för arbetad tid	28 700	26 600	26 000	27 600	26 700	33 700	28 800	26 500	28 100
	Totallön	29 700	27 500	27 100	28 600	27 800	34 900	30 000	27 200	28 800
	Antal	49 400	6 700	4 300	9 900	7 400	11 600	4 300	2 700	2 300

5. forts

SSYK	Yrkesgrupp	Region								
		Samtliga	1	2	3	4	5	6	7	8
Kön	Lönebegrepp									
	Antal anställda									
211	Fysiker, kemister m.fl.									
Kvinnor	Tid- och prestationslön	33 100	34 200	..	33 900	29 900	33 600
	Lön för arbetad tid	33 100	34 200	..	33 900	29 900	33 600
	Totallön	33 600	34 800	..	34 500	30 400	34 000
	Antal	1 900	200	..	700	200	700
Män	Tid- och prestationslön	39 600	40 400	..	41 100	35 100	41 400
	Lön för arbetad tid	39 600	40 400	..	41 100	35 100	41 400
	Totallön	40 300	41 100	..	41 900	35 900	42 000
	Antal	2 400	300	..	600	500	900
Totalt	Tid- och prestationslön	36 700	37 700	..	37 400	33 400	37 900
	Lön för arbetad tid	36 800	37 700	..	37 400	33 500	37 900
	Totallön	37 400	38 400	..	38 100	34 100	38 400
	Antal	4 300	600	..	1 300	700	1 500
213	Dataspecialister									
Kvinnor	Tid- och prestationslön	31 500	30 500	28 000	30 200	30 600	32 800	28 300	27 500	27 700
	Lön för arbetad tid	31 500	30 500	28 000	30 300	30 600	32 900	28 400	27 500	27 700
	Totallön	32 100	31 000	28 300	30 900	31 100	33 400	28 900	28 100	28 200
	Antal	12 200	1 600	300	1 900	800	6 700	400	300	300
Män	Tid- och prestationslön	33 800	32 200	28 300	32 200	32 200	36 300	30 100	30 000	28 200
	Lön för arbetad tid	33 900	32 200	28 400	32 300	32 200	36 300	30 100	30 000	28 200
	Totallön	34 900	32 900	29 200	33 700	33 100	37 400	31 100	30 500	28 800
	Antal	47 400	6 500	1 400	7 100	4 100	23 500	2 100	1 100	1 600
Totalt	Tid- och prestationslön	33 400	31 800	28 300	31 800	31 900	35 500	29 800	29 500	28 100
	Lön för arbetad tid	33 400	31 900	28 300	31 900	32 000	35 500	29 900	29 500	28 100
	Totallön	34 300	32 500	29 100	33 100	32 800	36 500	30 700	30 000	28 700
	Antal	59 500	8 100	1 600	8 900	4 900	30 200	2 400	1 400	1 900
214	Civilingenjörer, arkitekter m.fl.									
Kvinnor	Tid- och prestationslön	30 500	29 500	..	28 700	29 400	33 000	29 200	..	28 300
	Lön för arbetad tid	30 600	29 500	..	28 700	29 500	33 000	29 200	..	28 300
	Totallön	30 800	29 700	..	29 100	29 600	33 300	29 500	..	28 600
	Antal	10 000	1 400	..	2 300	1 700	3 800	500	..	100
Män	Tid- och prestationslön	33 300	32 400	30 100	32 100	33 300	36 100	29 800	31 000	30 200
	Lön för arbetad tid	33 300	32 400	30 100	32 200	33 300	36 100	29 800	31 100	30 300
	Totallön	34 000	33 000	30 400	33 000	33 700	36 700	30 900	31 500	30 700
	Antal	44 600	6 400	1 500	10 800	7 300	13 900	2 700	800	1 200
Totalt	Tid- och prestationslön	32 800	31 900	29 800	31 600	32 600	35 400	29 700	30 800	30 000
	Lön för arbetad tid	32 800	31 900	29 800	31 600	32 600	35 400	29 700	30 800	30 000
	Totallön	33 400	32 400	30 100	32 300	33 000	36 000	30 700	31 200	30 400
	Antal	54 600	7 800	1 700	13 100	9 000	17 600	3 200	900	1 300

5. forts

SSYK	Yrkesgrupp	Region								
		Samtliga	1	2	3	4	5	6	7	8
Kön	Lönebegrepp	Antal anställda								
222	Hälso- och sjukvårdsspecialister									
Kvinnor	Tid- och prestationslön	39 300	39 500	..	43 700	57 400	35 500
	Lön för arbetad tid	39 800	39 600	..	43 800	60 100	35 700
	Totallön	40 700	39 800	..	45 900	60 200	36 700
	Antal	4 900	500	..	600	600	3 000
Män	Tid- och prestationslön	50 200	48 800	..	49 000	67 900	45 800
	Lön för arbetad tid	50 500	48 900	..	49 000	67 900	46 300
	Totallön	51 800	49 500	..	51 700	68 000	47 500
	Antal	4 700	200	..	500	800	2 500
Totalt	Tid- och prestationslön	44 600	42 500	..	46 200	63 500	40 200	40 900
	Lön för arbetad tid	45 000	42 500	..	46 300	64 700	40 500	40 900
	Totallön	46 100	42 900	..	48 700	64 700	41 600	43 300
	Antal	9 600	700	..	1 100	1 400	5 500	500
241	Företagsekonomer, marknadsförare och personaltjänstemän									
Kvinnor	Tid- och prestationslön	30 500	28 300	26 000	29 300	29 700	32 800	24 800	24 500	27 900
	Lön för arbetad tid	30 500	28 300	26 000	29 300	29 700	32 800	24 800	24 600	27 900
	Totallön	31 000	28 600	26 400	29 900	29 900	33 300	24 900	24 800	28 700
	Antal	32 700	3 300	1 500	4 900	2 300	17 300	2 100	400	1 000
Män	Tid- och prestationslön	37 600	35 400	32 000	35 100	34 400	41 900	29 000	36 300	28 300
	Lön för arbetad tid	37 700	35 500	32 000	35 200	34 500	41 900	29 000	36 400	28 400
	Totallön	38 900	37 300	33 000	36 700	35 200	43 100	29 600	37 100	29 300
	Antal	34 400	3 500	1 900	5 600	2 900	16 900	1 700	400	1 600
Totalt	Tid- och prestationslön	34 200	32 000	29 400	32 400	32 400	37 300	26 700	30 100	28 200
	Lön för arbetad tid	34 200	32 000	29 400	32 400	32 400	37 300	26 700	30 100	28 200
	Totallön	35 100	33 100	30 100	33 500	32 900	38 200	27 000	30 600	29 000
	Antal	67 100	6 700	3 400	10 400	5 200	34 200	3 800	800	2 600
245	Journalister, konstnärer, skådespelare m.fl.									
Kvinnor	Tid- och prestationslön	27 300	23 200	23 100	24 600	23 300	30 900	22 600	21 800	22 600
	Lön för arbetad tid	27 600	23 400	23 800	25 000	24 100	31 200	23 500	22 600	23 000
	Totallön	27 800	23 500	23 900	25 100	24 200	31 400	23 600	22 800	23 100
	Antal	13 400	1 900	600	2 000	1 000	6 800	500	200	400
Män	Tid- och prestationslön	29 800	24 800	27 900	27 300	24 000	34 700	24 800	23 500	23 500
	Lön för arbetad tid	30 300	25 200	28 500	27 800	24 700	35 200	25 700	24 200	24 000
	Totallön	30 700	25 300	29 000	28 300	25 200	35 700	25 800	24 400	24 300
	Antal	12 700	1 700	800	1 800	1 100	5 900	700	200	500
Totalt	Tid- och prestationslön	28 500	23 900	25 900	25 900	23 700	32 700	23 900	22 600	23 100
	Lön för arbetad tid	28 900	24 300	26 500	26 300	24 500	33 000	24 800	23 300	23 600
	Totallön	29 200	24 400	26 800	26 600	24 800	33 400	24 900	23 500	23 700
	Antal	26 100	3 600	1 400	3 800	2 100	12 700	1 100	400	1 000

5. forts

SSYK	Yrkesgrupp	Region								
		Samtliga	1	2	3	4	5	6	7	8
Kön	Lönebegrepp									
	Antal anställda									
246	Präster m.fl.									
Kvinnor	Tid- och prestationslön	26 600	26 800	..	26 500	26 300	25 600	27 600
	Lön för arbetad tid	27 000	27 400	..	27 000	26 700	25 700	27 900
	Totallön	27 500	27 800	..	27 400	27 100	26 300	28 300
	Antal	1 200	200	..	100	200	300	100
Män	Tid- och prestationslön	29 100	29 200	29 000	28 700	28 600	28 000	30 000	34 200	28 400
	Lön för arbetad tid	29 300	29 600	29 100	29 000	28 900	28 100	30 100	34 700	28 800
	Totallön	29 800	30 000	29 600	29 400	29 300	28 700	30 600	35 500	29 300
	Antal	2 200	300	300	500	400	300	200	100	200
Totalt	Tid- och prestationslön	28 200	28 200	28 400	28 200	27 700	26 800	29 200	33 100	27 500
	Lön för arbetad tid	28 500	28 700	28 600	28 600	28 100	27 000	29 400	33 600	28 000
	Totallön	29 000	29 100	29 100	29 000	28 400	27 500	29 800	34 300	28 500
	Antal	3 400	500	400	700	600	500	300	200	200
248	Administratörer i intresseorganisationer									
Kvinnor	Tid- och prestationslön	27 200	27 100	..	26 000	24 200	29 400
	Lön för arbetad tid	27 200	27 100	..	26 000	24 200	29 400
	Totallön	27 500	27 400	..	26 500	24 400	29 800
	Antal	3 100	200	..	200	700	1 600
Män	Tid- och prestationslön	30 400	29 500	..	29 800	26 900	33 400
	Lön för arbetad tid	30 400	29 500	..	29 800	26 900	33 400
	Totallön	31 100	30 400	..	30 500	27 200	34 100
	Antal	3 700	400	..	400	700	1 600
Totalt	Tid- och prestationslön	29 000	28 700	26 900	28 600	25 600	31 400	26 400	..	27 100
	Lön för arbetad tid	29 000	28 700	27 000	28 600	25 600	31 400	26 400	..	27 100
	Totallön	29 500	29 400	27 700	29 200	25 800	31 900	26 900	..	27 600
	Antal	6 800	600	300	600	1 400	3 200	300	..	200
311	Ingenjörer och tekniker									
Kvinnor	Tid- och prestationslön	24 600	23 200	23 900	24 600	23 800	26 800	23 100	21 300	23 500
	Lön för arbetad tid	24 600	23 200	23 900	24 700	23 800	26 900	23 200	21 300	23 700
	Totallön	24 900	23 500	24 000	25 000	24 100	27 200	23 400	21 500	23 900
	Antal	14 600	2 300	600	3 500	2 500	4 000	900	500	300
Män	Tid- och prestationslön	27 300	27 000	25 400	27 300	27 100	29 400	26 100	26 300	25 100
	Lön för arbetad tid	27 400	27 100	25 500	27 400	27 200	29 600	26 200	26 400	25 300
	Totallön	28 200	27 700	25 800	28 200	27 800	30 600	26 700	27 300	25 900
	Antal	85 000	11 300	5 500	17 900	15 300	19 700	7 700	4 400	3 200
Totalt	Tid- och prestationslön	26 900	26 400	25 300	26 800	26 600	29 000	25 800	25 800	24 900
	Lön för arbetad tid	27 000	26 400	25 300	26 900	26 700	29 100	25 900	25 900	25 200
	Totallön	27 700	27 000	25 700	27 700	27 300	30 000	26 300	26 800	25 700
	Antal	99 600	13 600	6 200	21 400	17 800	23 700	8 600	4 900	3 500

5. forts

SSYK	Yrkesgrupp	Region								
		Samtliga	1	2	3	4	5	6	7	8
Kön	Lönebegrepp	Antal anställda								
312	Datatekniker och dataoperatörer									
Kvinnor	Tid- och prestationslön	24 300	23 300	20 400	23 100	23 900	26 400	19 700	21 100	22 900
	Lön för arbetad tid	24 400	23 400	20 400	23 300	24 000	26 500	19 800	21 300	22 900
	Totallön	24 800	23 600	20 500	23 600	24 200	27 000	19 800	21 600	23 200
	Antal	8 200	700	600	1 400	600	3 900	300	400	200
Män	Tid- och prestationslön	26 500	25 700	22 900	25 600	26 300	28 500	22 400	21 200	25 400
	Lön för arbetad tid	26 700	25 900	23 000	25 900	26 500	28 700	22 500	21 600	25 500
	Totallön	27 500	26 700	23 600	26 700	27 100	29 800	23 000	22 100	26 200
	Antal	24 900	2 500	1 400	4 500	2 300	11 200	1 100	1 200	600
Totalt	Tid- och prestationslön	25 900	25 200	22 100	25 000	25 900	27 900	21 700	21 200	24 700
	Lön för arbetad tid	26 100	25 300	22 200	25 200	26 000	28 100	21 800	21 500	24 800
	Totallön	26 900	26 000	22 600	26 000	26 500	29 000	22 200	22 000	25 500
	Antal	33 100	3 200	2 000	5 900	2 900	15 200	1 400	1 600	900
315	Säkerhets- och kvalitetsinspektörer									
Kvinnor	Tid- och prestationslön	27 300	25 500	..	29 100
	Lön för arbetad tid	27 300	25 600	..	29 200
	Totallön	27 600	25 900	..	29 600
	Antal	800	200	..	200
Män	Tid- och prestationslön	25 100	23 800	22 500	25 600	24 400	28 600	23 900	24 600	22 300
	Lön för arbetad tid	25 300	23 800	22 500	25 800	24 500	28 900	23 900	24 600	22 300
	Totallön	25 900	24 500	22 900	26 600	25 000	29 800	24 300	25 100	22 900
	Antal	3 600	400	300	800	600	700	400	200	200
Totalt	Tid- och prestationslön	25 500	24 100	22 600	25 500	24 900	28 800	24 400	24 600	24 000
	Lön för arbetad tid	25 600	24 200	22 600	25 800	24 900	29 000	24 400	24 600	24 100
	Totallön	26 200	24 800	23 000	26 500	25 400	29 700	24 800	25 100	24 400
	Antal	4 300	500	300	1 000	700	900	500	200	300
322	Sjukgymnaster, tandhygienister m.fl.									
Kvinnor	Tid- och prestationslön	24 000	24 300	28 200	24 500	23 300	23 700	23 500	24 700	24 500
	Lön för arbetad tid	24 200	24 600	28 300	24 700	23 500	23 900	23 900	25 000	24 700
	Totallön	24 400	24 700	28 400	24 800	23 600	24 000	24 100	25 100	24 900
	Antal	11 300	1 400	400	1 400	1 200	5 800	300	200	600
Män	Tid- och prestationslön	25 900	25 600
	Lön för arbetad tid	26 000	25 800
	Totallön	26 200	26 000
	Antal	1 600	400
Totalt	Tid- och prestationslön	24 300	24 200	28 000	25 100	23 800	23 800	24 100	24 900	24 700
	Lön för arbetad tid	24 500	24 500	28 200	25 300	23 900	24 000	24 400	25 200	24 900
	Totallön	24 600	24 600	28 300	25 400	24 000	24 100	24 600	25 300	25 100
	Antal	12 900	1 500	500	1 900	1 600	6 200	300	200	600

5. forts

SSYK	Yrkesgrupp	Region								
		Samtliga	1	2	3	4	5	6	7	8
Kön	Lönebegrepp									
	Antal anställda									
323	Sjuksköterskor									
Kvinnor	Tid- och prestationslön	24 900	24 100	..	24 500	24 500	25 000
	Lön för arbetad tid	25 800	24 600	..	25 800	25 600	26 100
	Totallön	25 900	24 800	..	26 000	25 800	26 100
	Antal	9 100	800	..	900	600	5 700
Män	Tid- och prestationslön	25 800	25 200
	Lön för arbetad tid	27 100	26 900
	Totallön	27 400	26 900
	Antal	700	500
Totalt	Tid- och prestationslön	24 900	24 100	..	24 600	25 000	25 000
	Lön för arbetad tid	25 900	24 700	..	25 800	26 100	26 100
	Totallön	26 000	24 900	..	26 100	26 300	26 200
	Antal	9 900	800	..	1 000	600	6 100
341	Säljare, inköpare, mäklare m.fl.									
Kvinnor	Tid- och prestationslön	24 000	23 000	22 200	23 000	22 900	25 800	22 000	22 600	22 500
	Lön för arbetad tid	24 200	23 000	22 300	23 300	23 000	26 000	22 000	22 800	22 700
	Totallön	25 000	23 800	22 900	24 000	23 800	26 900	22 600	23 500	23 400
	Antal	56 900	6 500	3 700	13 000	5 200	23 300	2 400	1 600	1 400
Män	Tid- och prestationslön	30 300	28 900	26 800	28 600	27 500	34 600	27 400	29 200	27 000
	Lön för arbetad tid	30 400	28 900	26 800	28 600	27 600	34 700	27 400	29 200	27 000
	Totallön	31 800	30 300	27 900	30 200	28 600	36 400	28 300	30 100	27 900
	Antal	92 300	11 700	7 800	18 400	10 700	32 200	5 800	2 500	3 100
Totalt	Tid- och prestationslön	27 900	26 800	25 300	26 300	26 000	30 900	25 800	26 600	25 600
	Lön för arbetad tid	28 000	26 800	25 300	26 400	26 100	31 000	25 900	26 700	25 700
	Totallön	29 200	28 000	26 300	27 600	27 100	32 400	26 700	27 500	26 500
	Antal	149 200	18 100	11 400	31 400	15 900	55 500	8 200	4 100	4 500
342	Agenter, förmedlare m.fl.									
Kvinnor	Tid- och prestationslön	22 000	20 000	21 300	21 500	24 100	23 200
	Lön för arbetad tid	22 100	20 100	21 300	21 500	24 100	23 400
	Totallön	22 400	20 300	21 500	21 700	24 300	23 700
	Antal	4 400	600	300	1 200	500	1 300
Män	Tid- och prestationslön	25 100	24 900	23 700	24 300	23 900	26 200
	Lön för arbetad tid	25 200	25 000	23 800	24 400	24 000	26 400
	Totallön	26 100	25 500	24 300	25 600	24 500	27 200
	Antal	5 600	700	200	1 600	400	1 600
Totalt	Tid- och prestationslön	23 800	22 600	22 300	23 000	24 000	24 900	21 900	..	24 900
	Lön för arbetad tid	23 800	22 700	22 400	23 100	24 000	25 100	22 000	..	24 900
	Totallön	24 400	23 100	22 700	23 900	24 400	25 600	22 500	..	25 400
	Antal	9 900	1 400	500	2 800	1 000	2 800	300	..	900

5. forts

SSYK	Yrkesgrupp	Region								
		Samtliga	1	2	3	4	5	6	7	8
Kön	Lönebegrepp									
	Antal anställda									
343	Redovisningsekonomer, administrativa assistenter m.fl.									
Kvinnor	Tid- och prestationslön	23 900	22 800	21 100	23 300	23 400	25 700	21 700	22 700	19 800
	Lön för arbetad tid	24 000	22 900	21 100	23 300	23 600	25 700	21 700	22 700	19 800
	Totallön	24 200	23 000	21 200	23 500	23 800	26 000	21 800	22 800	19 900
	Antal	36 100	3 100	2 600	6 400	4 600	15 500	1 900	900	1 000
Män	Tid- och prestationslön	26 900	25 900	23 800	25 300	24 300	30 500	25 600	24 300	20 800
	Lön för arbetad tid	27 000	26 000	23 800	25 300	24 500	30 600	25 600	24 300	20 800
	Totallön	27 400	26 900	24 100	25 700	24 800	31 100	25 900	24 500	20 900
	Antal	11 600	1 200	800	2 000	1 700	4 500	700	200	500
Totalt	Tid- och prestationslön	24 700	23 700	21 700	23 800	23 700	26 800	22 700	23 000	20 200
	Lön för arbetad tid	24 700	23 700	21 800	23 800	23 800	26 800	22 700	23 000	20 200
	Totallön	25 000	24 100	21 900	24 100	24 100	27 200	22 900	23 100	20 300
	Antal	47 700	4 300	3 400	8 400	6 300	19 900	2 600	1 200	1 500
346	Behandlingsassistenter, fritidsledare m.fl.									
Kvinnor	Tid- och prestationslön	20 200	21 000	18 300	19 100	19 700	23 300	18 500	18 100	19 300
	Lön för arbetad tid	20 900	21 300	18 900	19 900	20 400	24 200	18 800	18 500	20 300
	Totallön	21 100	21 400	19 200	20 300	20 500	24 200	18 900	18 700	20 500
	Antal	5 300	600	500	1 100	900	1 200	300	100	500
Män	Tid- och prestationslön	20 000	19 000	19 000	19 800
	Lön för arbetad tid	20 900	19 800	20 000	22 100
	Totallön	21 200	20 300	20 000	22 200
	Antal	3 800	500	500	800
Totalt	Tid- och prestationslön	20 100	22 200	18 800	19 100	19 400	21 900	18 500	19 900	19 600
	Lön för arbetad tid	20 900	22 400	19 300	19 900	20 300	23 400	18 900	20 000	20 800
	Totallön	21 100	22 500	19 700	20 300	20 300	23 400	19 000	20 000	21 200
	Antal	9 100	900	900	1 600	1 400	1 900	400	1 000	900
411	Kontorssekreterare och dataregistrerare									
Kvinnor	Tid- och prestationslön	21 600	21 000	20 300	21 400	21 000	22 300	20 000	19 600	21 200
	Lön för arbetad tid	21 700	21 000	20 300	21 400	21 100	22 400	20 000	19 600	21 200
	Totallön	21 800	21 100	20 500	21 600	21 100	22 500	20 100	19 700	21 200
	Antal	17 900	2 500	700	2 600	1 500	9 000	800	300	600
Män	Tid- och prestationslön	19 100	19 600	..	19 000
	Lön för arbetad tid	19 200	20 000	..	19 200
	Totallön	19 400	20 200	..	19 300
	Antal	1 700	300	..	800
Totalt	Tid- och prestationslön	21 400	20 900	20 000	21 200	20 900	22 000	19 900	19 700	21 100
	Lön för arbetad tid	21 500	20 900	20 000	21 300	21 000	22 100	19 900	19 800	21 100
	Totallön	21 600	21 000	20 100	21 400	21 000	22 300	20 000	19 900	21 100
	Antal	19 600	2 600	800	2 900	1 600	9 800	800	300	600

9. forts

SSYK	Yrkesgrupp	Region								
		Samtliga	1	2	3	4	5	6	7	8
Kön	Lönebegrepp	Antal anställda								
412	Bokförings- och redovisningsassistenter m.fl.									
Kvinnor	Tid- och prestationslön	21 200	21 100	20 400	21 200	20 900	22 300	20 400	19 900	20 300
	Lön för arbetad tid	21 200	21 100	20 400	21 200	20 900	22 400	20 400	19 900	20 400
	Totallön	21 400	21 200	20 500	21 200	21 100	22 500	20 500	20 100	20 400
	Antal	40 700	6 200	3 500	8 300	5 700	11 200	2 500	1 800	1 500
Män	Tid- och prestationslön	21 700	21 400	22 400	21 400	21 000	22 100
	Lön för arbetad tid	21 700	21 400	22 400	21 400	21 000	22 100
	Totallön	21 800	21 700	22 500	21 600	21 200	22 300
	Antal	3 900	500	200	700	400	1 600
Totalt	Tid- och prestationslön	21 300	21 100	20 500	21 200	20 900	22 300	20 600	19 900	20 300
	Lön för arbetad tid	21 300	21 100	20 500	21 200	20 900	22 300	20 600	19 900	20 400
	Totallön	21 400	21 300	20 600	21 200	21 100	22 500	20 700	20 000	20 500
	Antal	44 600	6 700	3 800	9 000	6 200	12 800	2 600	1 900	1 800
413	Lager- och transportassistenter m.fl.									
Kvinnor	Tid- och prestationslön	19 600	20 500	20 000	20 000	18 800	19 700	18 700
	Lön för arbetad tid	20 600	20 700	20 000	20 200	18 900	22 100	19 000
	Totallön	20 700	20 800	20 200	20 300	19 000	22 100	19 100
	Antal	4 200	400	300	700	800	1 600	300
Män	Tid- och prestationslön	21 200	21 800	21 600	21 600	20 400	21 400	18 800	..	21 600
	Lön för arbetad tid	21 600	22 100	21 700	21 900	20 700	22 500	19 000	..	21 700
	Totallön	21 900	22 300	21 800	22 300	20 900	22 700	19 200	..	21 800
	Antal	10 900	1 300	1 200	2 200	1 700	3 200	900	..	300
Totalt	Tid- och prestationslön	20 700	21 500	21 300	21 200	19 900	20 900	18 800	21 400	21 300
	Lön för arbetad tid	21 300	21 800	21 400	21 500	20 100	22 300	19 000	21 600	21 300
	Totallön	21 500	21 900	21 500	21 800	20 300	22 500	19 200	21 800	21 500
	Antal	15 100	1 700	1 400	2 900	2 600	4 800	1 200	300	300
415	Brevbärare m.fl.									
Kvinnor	Tid- och prestationslön	17 400	17 400
	Lön för arbetad tid	18 100	18 100
	Totallön	18 200	18 100
	Antal	11 700	11 600
Män	Tid- och prestationslön	17 800	17 800
	Lön för arbetad tid	18 600	18 500
	Totallön	18 600	18 600
	Antal	17 200	17 100
Totalt	Tid- och prestationslön	17 600	17 600
	Lön för arbetad tid	18 400	18 400
	Totallön	18 400	18 400
	Antal	28 900	28 800

5. forts

SSYK	Yrkesgrupp	Region								
		Samtliga	1	2	3	4	5	6	7	8
Kön	Lönebegrepp									
	Antal anställda									
419	Övrig kontorspersonal									
Kvinnor	Tid- och prestationslön	19 900	20 100	18 900	19 600	19 300	20 900	19 800	18 800	19 500
	Lön för arbetad tid	19 900	20 100	19 000	19 600	19 300	20 900	19 800	19 300	19 500
	Totallön	20 100	20 300	19 100	19 700	19 400	21 100	19 900	19 300	19 600
	Antal	46 300	7 300	4 100	8 600	7 100	12 700	3 100	1 600	1 800
Män	Tid- och prestationslön	21 700	22 500	19 700	21 300	21 300	22 700	22 900	17 800	20 600
	Lön för arbetad tid	21 800	22 500	19 700	21 400	21 400	22 900	23 000	19 000	20 800
	Totallön	22 100	22 800	19 800	21 700	21 500	23 300	23 300	19 000	20 900
	Antal	14 800	2 000	1 400	2 400	2 500	4 300	1 100	500	600
Totalt	Tid- och prestationslön	20 300	20 600	19 100	20 000	19 800	21 300	20 600	18 600	19 800
	Lön för arbetad tid	20 400	20 600	19 200	20 000	19 800	21 400	20 700	19 200	19 900
	Totallön	20 600	20 800	19 300	20 100	19 900	21 600	20 800	19 200	19 900
	Antal	61 100	9 300	5 500	10 900	9 600	17 000	4 200	2 100	2 500
421	Kassapersonal m.fl.									
Kvinnor	Tid- och prestationslön	18 900	17 700	..	18 600	17 600	19 300	16 800	..	17 400
	Lön för arbetad tid	19 300	18 400	..	19 300	18 200	19 600	16 800	..	18 000
	Totallön	19 500	18 800	..	19 800	18 400	19 800	16 900	..	19 000
	Antal	6 400	300	..	400	200	4 800	300	..	100
Män	Tid- och prestationslön	20 000	20 400
	Lön för arbetad tid	20 700	21 100
	Totallön	20 900	21 300
	Antal	1 300	900
Totalt	Tid- och prestationslön	19 100	17 800	..	18 900	17 700	19 500	16 900	19 400	17 500
	Lön för arbetad tid	19 500	18 500	..	19 600	18 200	19 900	16 900	20 100	18 100
	Totallön	19 700	18 900	..	20 100	18 400	20 000	17 000	20 400	19 000
	Antal	7 700	500	..	500	300	5 700	300	100	200
422	Kundinformatörer									
Kvinnor	Tid- och prestationslön	18 300	18 100	17 300	18 300	17 800	18 900	18 100	19 000	17 300
	Lön för arbetad tid	18 700	18 500	17 700	18 700	18 400	19 300	18 300	20 000	17 700
	Totallön	18 800	18 600	17 800	18 800	18 500	19 400	18 400	20 000	17 800
	Antal	25 900	4 100	1 400	3 700	3 100	9 400	2 000	800	1 400
Män	Tid- och prestationslön	18 300	18 300	16 600	19 500	17 800	19 100	16 100	18 000	17 900
	Lön för arbetad tid	19 100	19 100	17 200	20 400	18 700	20 000	16 200	19 500	18 500
	Totallön	19 300	19 200	17 300	20 600	18 800	20 200	16 300	19 600	18 700
	Antal	5 200	700	300	500	700	1 900	500	300	200
Totalt	Tid- och prestationslön	18 300	18 100	17 200	18 500	17 800	18 900	17 700	18 700	17 400
	Lön för arbetad tid	18 800	18 600	17 600	18 900	18 400	19 400	17 900	19 800	17 800
	Totallön	18 900	18 700	17 700	19 000	18 500	19 500	18 000	19 900	17 900
	Antal	31 000	4 800	1 700	4 200	3 900	11 300	2 500	1 100	1 600

5. forts

SSYK	Yrkesgrupp	Region								
		Samtliga	1	2	3	4	5	6	7	8
Kön	Lönebegrepp									
	Antal anställda									
513	Vård- och omsorgspersonal m.fl.									
Kvinnor	Tid- och prestationslön	17 300	16 700	16 800	17 200	16 700	17 700	17 400	17 900	16 400
	Lön för arbetad tid	18 400	18 300	18 800	18 100	17 700	18 800	17 900	18 800	16 500
	Totallön	18 500	18 400	19 000	18 300	17 900	18 900	18 000	18 800	16 500
	Antal	41 300	5 600	1 700	4 400	3 700	19 200	3 100	1 600	1 900
Män	Tid- och prestationslön	16 700	16 100	16 700	16 600	16 500	16 800	17 500	..	15 900
	Lön för arbetad tid	18 200	18 700	18 300	17 700	17 500	18 900	18 800	..	15 900
	Totallön	18 400	18 900	18 600	18 200	18 100	19 000	18 900	..	16 000
	Antal	7 900	1 000	400	800	900	2 900	1 100	..	800
Totalt	Tid- och prestationslön	17 200	16 600	16 800	17 100	16 700	17 600	17 400	17 900	16 300
	Lön för arbetad tid	18 400	18 300	18 700	18 000	17 700	18 800	18 100	18 700	16 300
	Totallön	18 500	18 400	19 000	18 300	17 900	18 900	18 300	18 800	16 400
	Antal	49 200	6 600	2 100	5 200	4 600	22 100	4 200	1 700	2 700
522	Försäljare, detaljhandel; demonstratörer m.fl.									
Kvinnor	Tid- och prestationslön	19 400	20 000	19 300	18 900	17 900	18 900	18 400	21 300	..
	Lön för arbetad tid	20 000	21 000	19 500	19 300	18 100	19 100	18 500	23 100	..
	Totallön	20 100	21 100	19 600	19 300	18 200	19 300	18 800	23 100	..
	Antal	13 000	2 900	400	2 600	1 500	2 800	800	1 900	..
Män	Tid- och prestationslön	21 400	22 300	21 300	21 500	20 400	21 100	21 500	22 200	21 800
	Lön för arbetad tid	21 700	22 600	21 300	21 600	20 500	21 300	21 500	24 500	21 900
	Totallön	22 300	23 100	21 800	22 200	21 100	21 900	22 300	24 600	22 600
	Antal	18 800	3 200	1 500	4 400	2 400	4 100	1 400	1 100	700
Totalt	Tid- och prestationslön	20 600	21 200	20 900	20 500	19 400	20 200	20 400	21 600	21 200
	Lön för arbetad tid	21 000	21 900	20 900	20 700	19 600	20 400	20 500	23 600	21 200
	Totallön	21 400	22 200	21 400	21 100	20 000	20 800	21 000	23 700	21 800
	Antal	31 900	6 000	1 900	7 000	3 900	7 000	2 200	3 000	900

6. Privat sektor, tjänstemän 2004. Antal anställda efter månadslöneintervall (total månadslön) i kronor och kön

6. Private sector, non-manual workers 2004. Number of employees by monthly salary interval (total monthly salary) in SEK and sex

Total månadslön	Kvinnor	Män	Totalt
Samtliga	535 800	693 900	1 229 800
- 12999	3 000	1 700	4 800
13000 - 14999	14 600	9 400	24 000
15000 - 16999	42 000	22 800	64 800
17000 - 18999	81 900	44 100	126 000
19000 - 20999	91 600	58 600	150 200
21000 - 22999	71 400	60 900	132 300
23000 - 24999	55 100	66 500	121 700
25000 - 26999	46 500	70 900	117 400
27000 - 28999	31 800	52 700	84 500
29000 - 30999	23 600	48 700	72 300
31000 - 32999	14 200	38 200	52 400
33000 - 34999	12 700	32 500	45 200
35000 - 36999	9 400	30 100	39 500
37000 - 38999	7 500	23 000	30 500
39000 - 40999	6 100	21 600	27 600
41000 - 42999	4 400	15 300	19 700
43000 - 44999	3 200	13 600	16 800
45000 - 46999	2 600	12 500	15 200
47000 - 48999	2 200	9 100	11 300
49000 - 50999	2 200	9 600	11 700
51000 - 52999	1 500	6 300	7 800
53000 - 54999	1 000	5 500	6 500
55000 - 56999	1 300	5 000	6 300
57000 - 58999	800	3 700	4 500
59000 -	5 100	31 700	36 800

7. Privat sektor, tjänstemän 2004. Genomsnittlig total månadslön och lönespridning i kronor efter utbildningsinriktning och kön

7. Private sector, non-manual workers 2004. Average total monthly salary and salary dispersion in SEK by field of education and sex

Utbildningsinriktning ¹	Kön	Antal	Total månadslön				
			Genomsnitt	Undre kvartil	Median	Övre kvartil	Ålder ²
Samtliga utbildningsinriktningar	Kvinnor	535 800	24 200	18 800	21 900	26 700	42
	Män	693 900	31 500	22 100	27 400	35 600	43
	Totalt	1 229 800	28 300	20 000	24 800	31 900	42
0 Allmän utbildning	Kvinnor	115 200	21 500	17 600	20 000	23 700	42
	Män	117 100	26 200	19 800	24 000	30 000	44
	Totalt	232 400	23 900	18 400	21 600	26 600	43
1 Pedagogik och lärarutbildning	Kvinnor	26 900	23 100	19 500	21 800	25 000	43
	Män	11 200	27 700	21 300	24 900	30 400	44
	Totalt	38 100	24 500	19 800	22 700	26 300	43
2 Humaniora och konst	Kvinnor	26 000	23 100	18 300	21 700	25 800	38
	Män	18 900	26 500	19 200	23 800	30 000	40
	Totalt	44 900	24 500	18 700	22 400	27 300	39
3 Samhällsvetenskap, juridik, handel, administration	Kvinnor	190 100	25 500	19 500	22 700	28 200	42
	Män	139 000	36 200	23 300	30 300	41 400	43
	Totalt	329 100	30 000	20 400	25 000	33 700	43
4 Naturvetenskap, matematik och data	Kvinnor	17 400	28 700	21 400	26 600	33 900	38
	Män	29 400	34 200	25 000	32 100	40 000	41
	Totalt	46 800	32 100	23 700	30 000	37 700	40
5 Teknik och tillverkning	Kvinnor	39 100	27 200	20 700	25 000	31 200	39
	Män	311 400	31 500	23 400	28 100	35 700	43
	Totalt	350 600	31 000	23 000	27 800	35 200	43
6 Lant- och skogsbruk samt djursjukvård	Kvinnor	4 200	24 300	17 200	20 900	26 700	38
	Män	9 800	30 400	20 500	25 500	32 500	45
	Totalt	13 900	28 600	19 800	24 500	30 500	43
7 Hälso- och sjukvård samt social omsorg	Kvinnor	79 300	24 300	19 000	22 300	26 600	44
	Män	17 500	35 400	21 600	28 600	44 800	43
	Totalt	96 800	26 300	19 300	23 000	28 000	44
8 Tjänster	Kvinnor	27 200	20 900	17 700	19 200	22 500	43
	Män	24 800	27 700	18 900	23 700	31 000	45
	Totalt	52 000	24 200	18 100	20 600	25 900	44
9 Utbildningsinriktning okänd	Kvinnor	10 300	23 100	17 600	20 500	26 000	38
	Män	14 900	33 900	19 900	25 400	37 000	38
	Totalt	25 200	29 500	18 500	23 000	31 000	38

1) Fr.o.m. 2001 används den reviderade utbildningsnomenklaturen SUN 2000 avseende utbildningsinriktning. För mer information om Svensk utbildningsnomenklatur (SUN) se www.scb.se/templates/Standard___62591.asp

2) Genomsnittlig ålder i september 2004.

8. Privat sektor, tjänstemän 2004. Genomsnittlig total månadslön och lönespridning i kronor efter utbildningsnivå och kön

8. Private sector, non-manual workers 2004. Average total monthly salary and salary dispersion in SEK by level of education and sex

Utbildningsnivå ¹	Kön	Antal	Månadslön				Ålder ²
			Genomsnitt	Undre kvartil	Median	Övre kvartil	
Samtliga utbildningsnivåer	Kvinnor	535 800	24 200	18 800	21 900	26 700	42
	Män	693 900	31 500	22 100	27 400	35 600	43
	Totalt	1 229 800	28 300	20 000	24 800	31 900	42
1 Förgymnasial utbildning kortare än 9 år	Kvinnor	10 500	20 400	17 500	19 600	22 000	57
	Män	19 600	24 900	20 000	23 500	27 700	58
	Totalt	30 100	23 300	18 800	21 700	25 800	57
2 Förgymnasial utbildning minst 9 år	Kvinnor	38 400	21 100	17 400	20 000	23 000	45
	Män	49 200	25 600	19 700	23 600	29 100	44
	Totalt	87 600	23 600	18 300	21 500	26 300	44
3 Gymnasial utbildning högst 2 år	Kvinnor	137 700	21 500	18 300	20 200	23 200	47
	Män	149 100	26 600	20 600	24 700	30 000	45
	Totalt	286 800	24 100	19 000	22 000	26 700	46
4 Gymnasial utbildning längre än 2 år	Kvinnor	128 600	22 200	18 000	20 500	24 600	38
	Män	153 900	28 700	20 700	25 800	33 000	42
	Totalt	282 500	25 800	19 000	23 000	29 200	40
5 Eftergymnasial utbildning kortare än 3 år	Kvinnor	99 900	25 000	20 000	23 400	27 900	41
	Män	142 100	32 000	24 000	29 000	36 600	42
	Totalt	242 000	29 100	21 700	26 300	33 200	42
6 Eftergymnasial utbildning 3 år eller längre	Kvinnor	115 000	29 700	22 200	26 600	33 300	39
	Män	164 700	39 300	26 000	33 800	45 000	41
	Totalt	279 700	35 300	24 000	30 000	40 200	40
7 Forskarutbildning	Kvinnor	3 100	38 700	29 600	35 300	44 000	43
	Män	9 700	46 200	32 000	40 600	51 600	46
	Totalt	12 700	44 400	31 700	39 300	50 100	45
9 Utbildningsnivå okänd	Kvinnor	2 600	25 800	18 000	23 000	30 400	35
	Män	5 700	45 700	22 100	33 300	48 500	38
	Totalt	8 300	39 400	20 100	28 500	43 000	37

1) Indelningen avseende utbildningsnivå följer SUN 1997 (gamla standarden). För mer information om Svensk utbildningsnomenklatur (SUN) se www.scb.se/templates/Standard___62591.asp

2) Genomsnittlig ålder i september 2004.

9. Privat sektor, tjänstemän 2004¹. **Genomsnittlig månadslön i kronor efter näringsgren, anställningsform och kön**

9. Private sector, non-manual workers 2004. Average monthly salary in SEK by branch of industry, full- and part-time and sex

KI avser konfidensintervall. För förklaring av konfidensintervall se Fakta om statistiken, avsnitt Statistikens tillförlitlighet-Redovisning av osäkerhetsmått.

Näringsgren Anställningsform	Kön	Antal	Månadslön			
			Tid- och presta- tionslön	Lön för arbetad tid	Totallön	95% KI för Totallön
Samtliga näringsgrenar						
Hel- och deltid	Kvinnor	535 800	23 600	23 900	24 200	± 202
	Män	693 900	30 400	30 600	31 500	± 378
	Totalt	1 229 800	27 400	27 600	28 300	± 291
Heltid	Kvinnor	365 900	24 400	24 500	24 900	± 241
	Män	649 200	30 700	30 800	31 800	± 383
	Totalt	1 015 100	28 400	28 600	29 300	± 322
Deltid	Kvinnor	170 000	21 900	22 400	22 500	± 257
	Män	44 700	26 000	26 600	26 900	± 751
	Totalt	214 700	22 800	23 300	23 500	± 293
A+B Jordbruk, skogsbruk, jakt, fiske						
Hel- och deltid	Kvinnor ²	2 300	21 100	21 300	21 500	± 568
	Män	4 800	26 100	26 100	26 600	± 1 002
	Totalt	7 200	24 500	24 600	24 900	± 736
Heltid	Kvinnor	1 300	21 800	22 000	22 200	± 833
	Män	4 500	26 200	26 300	26 800	± 1 056
	Totalt	5 800	25 200	25 300	25 700	± 881
Deltid	Kvinnor	1 000	20 300	20 500	20 700	± 795
	Män	300	23 900	24 100	24 300	± 2 475
	Totalt	1 300	21 100	21 300	21 500	± 846
C+D Utvinning av mineral, tillverkningsindustri						
Hel- och deltid	Kvinnor	80 300	25 400	25 500	25 800	± 395
	Män	177 500	31 800	31 900	32 900	± 600
	Totalt	257 800	29 800	29 900	30 700	± 531
Heltid	Kvinnor	61 800	26 100	26 200	26 500	± 429
	Män	172 900	31 900	32 000	33 000	± 606
	Totalt	234 700	30 400	30 500	31 300	± 548
Deltid	Kvinnor	18 500	23 200	23 300	23 400	± 415
	Män	4 600	28 600	28 800	29 200	± 1 136
	Totalt	23 100	24 300	24 400	24 600	± 450

1) Vid jämförelser med tidigare år kan lönenivån för vissa grupper ha ändrats kraftigt p.g.a. strukturella förändringar i datamaterialet. Detta gäller främst grupper där antalet anställda är litet och/eller där det varit stor rotation bland utvalda företag mellan två år.

2) Rotation i urvalet stör jämförelse med föregående år.

9. forts

Näringsgren Anställningsform	Kön	Antal	Månadslön			
			Tid- och presta- tionslön	Lön för arbetad tid	Totallön	95% KI för Totallön
C Gruvor och mineralutvinningsindustri						
Hel- och deltid	Kvinnor ³	500	24 100	24 100	24 500	± 1 288
	Män	1 300	30 800	31 100	31 900	± 641
	Totalt	1 700	28 900	29 100	29 900	± 616
Heltid	Kvinnor	400	24 300	24 400	24 900	± 1 688
	Män	1 200	30 800	31 000	31 900	± 639
	Totalt	1 600	29 200	29 500	30 300	± 688
Deltid	Kvinnor
	Män
	Totalt
D Tillverkningsindustri						
Hel- och deltid	Kvinnor	79 800	25 400	25 500	25 800	± 397
	Män	176 300	31 800	31 900	32 900	± 604
	Totalt	256 100	29 800	29 900	30 700	± 535
Heltid	Kvinnor	61 400	26 100	26 200	26 600	± 431
	Män	171 700	31 900	32 000	33 000	± 610
	Totalt	233 100	30 400	30 500	31 300	± 551
Deltid	Kvinnor	18 400	23 200	23 300	23 400	± 417
	Män	4 600	28 600	28 800	29 200	± 1 139
	Totalt	23 000	24 300	24 400	24 600	± 452
D exkl 28-35 Tillverkningsindustri utom verkstadsindustri						
Hel- och deltid	Kvinnor	44 700	25 200	25 300	25 700	± 309
	Män	69 100	31 600	31 800	32 900	± 820
	Totalt	113 800	29 100	29 300	30 100	± 582
Heltid	Kvinnor	34 000	26 000	26 100	26 500	± 366
	Män	66 600	31 700	31 900	33 100	± 846
	Totalt	100 700	29 800	30 000	30 800	± 643
Deltid	Kvinnor	10 700	22 900	23 000	23 200	± 364
	Män	2 400	27 700	28 000	28 400	± 1 208
	Totalt	13 100	23 800	23 900	24 100	± 367
15+16 Livsmedels-, dryckesvaru- och tobaksindustri⁴						
Hel- och deltid	Kvinnor	7 000	24 200	24 300	24 800	± 1 614
	Män	11 200	32 500	32 600	34 100	± 4 628
	Totalt	18 200	29 300	29 400	30 500	± 3 297

3) Rotation i urvalet stör jämförelse med föregående år.

4) Rotation i urvalet stör jämförelse med föregående år.

9. forts

Näringsgren Anställningsform	Kön	Antal	Månadslön			
			Tid- och presta- tionslön	Lön för arbetad tid	Totallön	95% KI för Totallön
Heltid	Kvinnor	5 700	25 000	25 100	25 600	± 1 886
	Män	11 000	32 600	32 700	34 200	± 4 696
	Totalt	16 700	30 000	30 100	31 300	± 3 543
Deltid	Kvinnor	1 300	21 100	21 100	21 300	± 509
	Män	200	30 100	30 300	30 800	± 2 987
	Totalt	1 500	22 100	22 100	22 300	± 585
17-19 Textil-, beklädnads-, läder- och lädervaruindustri						
Hel- och deltid	Kvinnor	1 400	21 800	21 800	22 200	± 984
	Män	1 800	27 600	27 700	28 700	± 1 008
	Totalt	3 300	25 100	25 100	25 900	± 785
Heltid	Kvinnor	1 100	22 000	22 000	22 500	± 1 227
	Män	1 800	27 700	27 800	28 800	± 1 013
	Totalt	2 900	25 600	25 700	26 500	± 839
Deltid	Kvinnor	400	21 000	21 100	21 200	± 1 456
	Män
	Totalt	400	21 400	21 400	21 500	± 1 296
20 Industri för trä och varor av trä, kork, rotting, ej möbler						
Hel- och deltid	Kvinnor	2 200	21 600	21 700	21 800	± 596
	Män	4 900	28 000	28 100	28 900	± 852
	Totalt	7 100	26 000	26 100	26 700	± 694
Heltid	Kvinnor	1 300	22 500	22 600	22 800	± 619
	Män	4 600	28 200	28 300	29 000	± 889
	Totalt	5 900	26 900	27 000	27 600	± 756
Deltid	Kvinnor	900	20 300	20 300	20 300	± 932
	Män
	Totalt	1 200	21 400	21 400	21 600	± 904
201 Sågverk och hyvlerier; träimpregneringsverk						
Hel- och deltid	Kvinnor	800	22 000	22 000	22 100	± 682
	Män	1 900	29 900	30 000	30 900	± 959
	Totalt	2 700	27 500	27 600	28 200	± 704
Heltid	Kvinnor	500	23 400	23 400	23 600	± 387
	Män	1 800	30 000	30 000	31 000	± 983
	Totalt	2 300	28 600	28 600	29 400	± 678
Deltid	Kvinnor	300	19 800	19 800	19 800	± 1 036
	Män
	Totalt	400	20 900	20 900	20 900	± 1 201

9. forts

Näringsgren Anställningsform	Kön	Antal	Månadslön			
			Tid- och presta- tionslön	Lön för arbetad tid	Totallön	95% KI för Totallön
20 exkl 201 Industri för trä och varor av trä, kork, rotting, utom möbler, sågverk, hyvlerier och träimpregneringsverk						
Hel- och deltid	Kvinnor	1 400	21 400	21 500	21 600	± 864
	Män	3 000	26 800	26 900	27 600	± 1 247
	Totalt	4 400	25 100	25 200	25 700	± 1 031
Heltid	Kvinnor	800	21 900	22 100	22 300	± 983
	Män	2 800	27 000	27 100	27 800	± 1 327
	Totalt	3 600	25 900	26 000	26 500	± 1 170
Deltid	Kvinnor	600	20 600	20 600	20 600	± 1 294
	Män
	Totalt	800	21 700	21 700	21 900	± 1 158
21 Massa-, pappers- och pappersvaruindustri						
Hel- och deltid	Kvinnor	3 800	24 900	25 000	25 300	± 524
	Män	7 500	32 700	33 300	34 500	± 1 139
	Totalt	11 300	30 100	30 500	31 400	± 881
Heltid	Kvinnor	3 000	25 600	25 700	26 100	± 618
	Män	7 400	32 700	33 400	34 600	± 1 153
	Totalt	10 300	30 700	31 200	32 100	± 942
Deltid	Kvinnor	900	22 500	22 600	22 700	± 340
	Män	100	31 000	31 300	31 900	± 922
	Totalt	1 000	23 800	23 800	24 000	± 409
211 Massa-, pappers- och pappindustri⁵						
Hel- och deltid	Kvinnor	2 500	24 800	24 900	25 200	± 781
	Män	5 300	33 000	33 900	34 900	± 1 576
	Totalt	7 800	30 400	31 000	31 800	± 1 253
Heltid	Kvinnor	2 000	25 500	25 600	26 000	± 910
	Män	5 200	33 100	33 900	35 000	± 1 596
	Totalt	7 200	31 000	31 700	32 500	± 1 325
Deltid	Kvinnor	500	22 100	22 100	22 200	± 410
	Män
	Totalt	600	23 600	23 600	23 800	± 541
212 Industri för pappers- och pappvaror						
Hel- och deltid	Kvinnor	1 400	25 100	25 100	25 400	± 445
	Män	2 200	31 900	32 000	33 500	± 764
	Totalt	3 600	29 300	29 300	30 400	± 550
Heltid	Kvinnor	1 000	25 800	25 800	26 300	± 438
	Män	2 200	31 800	31 900	33 500	± 776
	Totalt	3 200	29 900	30 000	31 200	± 590

5) Rotation i urvalet stör jämförelse med föregående år.

9. forts

Näringsgren Anställningsform	Kön	Antal	Månadslön			
			Tid- och presta- tionslön	Lön för arbetad tid	Totallön	95% KI för Totallön
Deltid	Kvinnor	400	23 100	23 100	23 200	± 600
	Män
	Totalt	400	24 000	24 100	24 200	± 640
22 Förlag; grafisk och annan reproduktionsindustri						
Hel- och deltid	Kvinnor	9 700	25 100	25 300	25 500	± 561
	Män	11 300	29 000	29 500	30 200	± 921
	Totalt	21 000	27 200	27 500	28 100	± 640
Heltid	Kvinnor	6 900	25 700	25 900	26 100	± 577
	Män	10 400	29 400	29 900	30 700	± 958
	Totalt	17 300	27 900	28 300	28 900	± 689
Deltid	Kvinnor	2 800	23 600	23 900	24 000	± 1 139
	Män	900	23 900	24 500	24 700	± 1 474
	Totalt	3 700	23 700	24 100	24 200	± 1 002
23+24 Kemisk industri; stenkolsprodukter, raffinerade petroleumprodukter och kärnbränsle						
Hel- och deltid	Kvinnor	11 500	28 800	28 900	29 400	± 150
	Män	13 000	35 500	35 700	37 000	± 241
	Totalt	24 500	32 300	32 500	33 400	± 168
Heltid	Kvinnor	9 500	29 200	29 300	29 800	± 159
	Män	12 700	35 500	35 700	37 000	± 244
	Totalt	22 200	32 800	33 000	33 900	± 172
Deltid	Kvinnor	2 000	26 800	26 900	27 200	± 292
	Män	300	33 100	33 100	33 900	± 901
	Totalt	2 300	27 600	27 700	28 000	± 307
23 Industri för stenkolsprodukter, raffinerade petroleumprodukter och kärnbränsle						
Hel- och deltid	Kvinnor	300	26 300	26 500	26 700	± 65
	Män	1 000	33 300	33 700	34 400	± 239
	Totalt	1 300	31 700	32 100	32 600	± 183
Heltid	Kvinnor	300	26 500	26 700	27 000	± 51
	Män	1 000	33 300	33 800	34 400	± 229
	Totalt	1 200	31 800	32 200	32 800	± 190
Deltid	Kvinnor
	Män
	Totalt
24 Kemisk industri						
Hel- och deltid	Kvinnor	11 200	28 800	28 900	29 400	± 154
	Män	12 000	35 600	35 800	37 200	± 260
	Totalt	23 200	32 400	32 500	33 400	± 177

9. forts

Näringsgren Anställningsform	Kön	Antal	Månadslön			
			Tid- och presta- tionslön	Lön för arbetad tid	Totallön	95% KI för Totallön
Heltid	Kvinnor	9 300	29 300	29 300	29 900	± 165
	Män	11 800	35 700	35 900	37 200	± 264
	Totalt	21 000	32 900	33 000	34 000	± 181
Deltid	Kvinnor	2 000	26 900	26 900	27 200	± 296
	Män	300	33 100	33 100	33 900	± 945
	Totalt	2 200	27 600	27 700	28 000	± 312
241 Baskemikalieindustri						
Hel- och deltid	Kvinnor	2 100	27 300	27 400	27 900	± 692
	Män	3 700	35 200	35 500	37 000	± 735
	Totalt	5 800	32 300	32 500	33 700	± 584
Heltid	Kvinnor	1 600	27 600	27 800	28 300	± 704
	Män	3 600	35 200	35 500	37 000	± 745
	Totalt	5 200	32 800	33 100	34 300	± 591
Deltid	Kvinnor	500	26 200	26 300	26 600	± 1 057
	Män
	Totalt	500	27 500	27 500	27 900	± 1 029
244 Industri för läkemedel, läkemedelskemikalier och botaniska produkter						
Hel- och deltid	Kvinnor	7 600	30 100	30 200	30 800	± 71
	Män	5 900	37 600	37 800	38 900	± 114
	Totalt	13 500	33 400	33 500	34 300	± 82
Heltid	Kvinnor	6 400	30 500	30 600	31 300	± 74
	Män	5 800	37 700	37 900	39 000	± 112
	Totalt	12 200	33 900	34 100	35 000	± 87
Deltid	Kvinnor	1 200	27 900	27 900	28 300	± 143
	Män	100	33 800	33 900	34 500	± 865
	Totalt	1 300	28 400	28 500	28 800	± 152
24 exkl 241+244 Kemisk industri utom baskemikalier, läkemedel, läkemedelskemikalier och botaniska produkter						
Hel- och deltid	Kvinnor	1 500	24 500	24 500	24 800	± 357
	Män	2 500	31 600	31 600	33 200	± 504
	Totalt	4 000	28 900	28 900	30 000	± 402
Heltid	Kvinnor	1 200	24 700	24 700	25 100	± 442
	Män	2 400	31 600	31 700	33 300	± 515
	Totalt	3 600	29 300	29 300	30 500	± 417
Deltid	Kvinnor	300	23 600	23 600	23 900	± 715
	Män
	Totalt	400	24 900	24 900	25 300	± 1 003

9. forts

Näringsgren Anställningsform	Kön	Antal	Månadslön			
			Tid- och presta- tionslön	Lön för arbetad tid	Totallön	95% KI för Totallön
25 Gummi- och plastvaruindustri						
Hel- och deltid	Kvinnor	2 100	23 200	23 200	23 500	± 685
	Män	4 400	31 400	31 500	32 800	± 1 532
	Totalt	6 500	28 800	28 900	29 900	± 1 148
Heltid	Kvinnor	1 400	23 800	23 900	24 200	± 777
	Män	4 300	31 600	31 600	33 000	± 1 551
	Totalt	5 700	29 600	29 700	30 800	± 1 264
Deltid	Kvinnor	600	21 800	21 800	21 900	± 991
	Män
	Totalt	800	22 800	22 800	22 900	± 1 088
26 Jord- och stenvaruindustri						
Hel- och deltid	Kvinnor	1 500	22 800	22 900	23 100	± 506
	Män	3 400	30 200	30 200	31 600	± 722
	Totalt	5 000	27 900	27 900	28 900	± 629
Heltid	Kvinnor	1 100	23 500	23 500	23 800	± 349
	Män	3 300	30 100	30 200	31 500	± 727
	Totalt	4 400	28 500	28 500	29 600	± 582
Deltid	Kvinnor	500	21 300	21 300	21 300	± 1 096
	Män
	Totalt	600	23 100	23 200	23 300	± 1 302
27 Stål- och metallverk						
Hel- och deltid	Kvinnor	2 500	24 300	24 300	24 500	± 409
	Män	6 400	32 100	32 300	33 200	± 1 044
	Totalt	8 900	29 900	30 100	30 700	± 758
Heltid	Kvinnor	2 000	24 800	24 900	25 100	± 440
	Män	6 200	32 200	32 400	33 200	± 1 070
	Totalt	8 200	30 400	30 500	31 200	± 827
Deltid	Kvinnor	500	22 000	22 100	22 200	± 515
	Män	200	31 400	32 000	32 300	± 867
	Totalt	700	24 300	24 500	24 600	± 719
28-35 Verkstadsindustri						
Hel- och deltid	Kvinnor	35 100	25 700	25 700	26 000	± 794
	Män	107 200	32 000	32 000	32 900	± 842
	Totalt	142 300	30 400	30 500	31 200	± 799
Heltid	Kvinnor	27 400	26 300	26 300	26 600	± 844
	Män	105 000	32 000	32 100	32 900	± 845
	Totalt	132 400	30 800	30 900	31 600	± 808

9. forts

Näringsgren Anställningsform	Kön	Antal	Månadslön			
			Tid- och presta- tionslön	Lön för arbetad tid	Totallön	95% KI för Totallön
Deltid	Kvinnor	7 700	23 600	23 700	23 800	± 845
	Män	2 100	29 600	29 700	30 100	± 1 972
	Totalt	9 900	24 900	25 000	25 200	± 907
28 Industri för metallvaror utom maskiner och apparater						
Hel- och deltid	Kvinnor	5 200	22 600	22 700	22 800	± 1 213
	Män	13 500	29 600	29 600	30 400	± 2 859
	Totalt	18 700	27 700	27 700	28 300	± 2 279
Heltid	Kvinnor	3 500	22 800	22 800	23 000	± 1 471
	Män	13 200	29 500	29 500	30 400	± 2 867
	Totalt	16 700	28 100	28 100	28 800	± 2 465
Deltid	Kvinnor	1 700	22 300	22 300	22 400	± 1 656
	Män
	Totalt	2 000	24 000	24 000	24 200	± 2 953
29 Maskinindustri som ej ingår i annan underavdelning						
Hel- och deltid	Kvinnor	9 000	24 400	24 400	24 600	± 829
	Män	29 900	30 800	30 900	31 500	± 1 394
	Totalt	38 900	29 300	29 400	29 900	± 1 207
Heltid	Kvinnor	6 900	24 900	24 900	25 100	± 963
	Män	29 200	30 900	31 000	31 700	± 1 408
	Totalt	36 000	29 800	29 800	30 400	± 1 282
Deltid	Kvinnor	2 200	22 800	22 800	22 900	± 1 309
	Män	700	26 300	26 300	26 600	± 3 050
	Totalt	2 900	23 600	23 600	23 800	± 1 151
30-33 Industri för el- och optikprodukter						
Hel- och deltid	Kvinnor	12 800	27 500	27 500	27 800	± 1 513
	Män	36 900	34 300	34 300	35 000	± 1 298
	Totalt	49 800	32 500	32 600	33 100	± 1 344
Heltid	Kvinnor	10 400	28 100	28 200	28 500	± 1 486
	Män	36 300	34 300	34 400	35 000	± 1 302
	Totalt	46 700	32 900	33 000	33 600	± 1 310
Deltid	Kvinnor	2 400	24 800	24 800	25 000	± 1 792
	Män	700	32 200	32 300	32 600	± 1 669
	Totalt	3 100	26 400	26 400	26 700	± 1 585

9. forts

Näringsgren Anställningsform	Kön	Antal	Månadslön			
			Tid- och presta- tionslön	Lön för arbetad tid	Totallön	95% KI för Totallön
30 Industri för kontorsmaskiner och datorer						
Hel- och deltid	Kvinnor	300	22 500	22 500	22 600	± 793
	Män	1 000	28 700	28 700	29 200	± 1 190
	Totalt	1 200	27 300	27 300	27 700	± 1 074
Heltid	Kvinnor	200	23 000	23 000	23 000	± 903
	Män	900	28 700	28 700	29 200	± 1 217
	Totalt	1 100	27 600	27 600	28 000	± 1 109
Deltid	Kvinnor
	Män
	Totalt
31 Annan elektronikindustri						
Hel- och deltid	Kvinnor	2 500	25 400	25 400	25 500	± 1 340
	Män	8 400	31 500	31 500	32 000	± 991
	Totalt	10 900	30 100	30 100	30 500	± 842
Heltid	Kvinnor	1 900	25 600	25 600	25 700	± 622
	Män	8 200	31 500	31 500	32 000	± 1 000
	Totalt	10 100	30 400	30 400	30 800	± 843
Deltid	Kvinnor
	Män
	Totalt	800	25 800	25 800	26 200	± 4 042
32 Teleproduktindustri						
Hel- och deltid	Kvinnor	5 600	31 100	31 100	31 600	± 875
	Män	17 100	37 300	37 400	38 100	± 833
	Totalt	22 700	35 800	35 900	36 500	± 794
Heltid	Kvinnor	4 900	31 500	31 500	32 000	± 794
	Män	16 800	37 400	37 500	38 200	± 815
	Totalt	21 700	36 100	36 100	36 800	± 761
Deltid	Kvinnor	700	28 400	28 400	28 700	± 1 609
	Män	300	33 600	33 800	34 100	± 2 817
	Totalt	1 000	29 800	29 900	30 200	± 1 493
33 Industri för precisions-, medicinska och optiska instrument; ur						
Hel- och deltid	Kvinnor	4 400	24 500	24 500	24 700	± 680
	Män	10 500	32 000	32 100	32 800	± 633
	Totalt	14 900	29 800	29 800	30 400	± 662
Heltid	Kvinnor	3 400	25 000	25 000	25 300	± 677
	Män	10 300	32 000	32 000	32 800	± 629
	Totalt	13 700	30 300	30 300	30 900	± 627

9. forts

Näringsgren Anställningsform	Kön	Antal	Månadslön			
			Tid- och presta- tionslön	Lön för arbetad tid	Totallön	95% KI för Totallön
Deltid	Kvinnor	1 000	22 600	22 700	22 700	± 968
	Män	200	32 400	32 500	32 800	± 2 677
	Totalt	1 300	24 300	24 300	24 400	± 1 199
34+35 Transportmedelsindustri						
Hel- och deltid	Kvinnor	8 100	26 200	26 200	26 800	± 510
	Män	26 900	31 300	31 300	32 700	± 389
	Totalt	34 900	30 100	30 200	31 400	± 373
Heltid	Kvinnor	6 600	26 500	26 500	27 200	± 426
	Män	26 400	31 300	31 400	32 800	± 385
	Totalt	33 000	30 400	30 400	31 700	± 364
Deltid	Kvinnor	1 500	24 600	24 600	24 800	± 1 702
	Män	400	28 400	28 400	29 100	± 1 624
	Totalt	1 900	25 500	25 500	25 800	± 1 378
34 Industri för motorfordon, släpfordon och påhängsvagnar						
Hel- och deltid	Kvinnor	6 000	26 400	26 400	27 200	± 503
	Män	19 700	31 200	31 300	33 000	± 372
	Totalt	25 700	30 100	30 200	31 700	± 367
Heltid	Kvinnor	5 100	26 800	26 800	27 600	± 481
	Män	19 400	31 300	31 400	33 100	± 368
	Totalt	24 500	30 400	30 400	32 000	± 360
Deltid	Kvinnor	900	24 500	24 500	24 800	± 919
	Män	300	27 400	27 500	28 400	± 2 126
	Totalt	1 200	25 100	25 200	25 600	± 972
35 Annan transportmedelsindustri						
Hel- och deltid	Kvinnor	2 000	25 400	25 500	25 600	± 1 330
	Män	7 100	31 400	31 400	31 900	± 1 023
	Totalt	9 200	30 100	30 100	30 500	± 944
Heltid	Kvinnor	1 500	25 700	25 700	25 800	± 824
	Män	7 000	31 400	31 500	32 000	± 1 020
	Totalt	8 500	30 400	30 500	30 900	± 933
Deltid	Kvinnor	500	24 800	24 900	24 900	± 4 511
	Män	200	30 000	30 000	30 300	± 2 460
	Totalt	700	26 100	26 100	26 200	± 3 420

9. forts

Näringsgren Anställningsform	Kön	Antal	Månadslön			
			Tid- och presta- tionslön	Lön för arbetad tid	Totallön	95% KI för Totallön
36+37 Övrig tillverkningsindustri⁶						
Hel- och deltid	Kvinnor	2 900	22 700	22 700	22 900	± 1 947
	Män	5 200	28 700	28 700	29 500	± 2 537
	Totalt	8 100	26 500	26 600	27 100	± 2 230
Heltid	Kvinnor	2 100	23 600	23 600	23 800	± 2 547
	Män	5 000	28 600	28 600	29 400	± 2 610
	Totalt	7 100	27 100	27 100	27 700	± 2 473
Deltid	Kvinnor	800	20 400	20 400	20 400	± 412
	Män
	Totalt	1 000	22 700	22 700	22 900	± 1 875
E El-, gas-, värme- och vattenverk						
Hel- och deltid	Kvinnor	5 800	24 200	24 300	24 500	± 564
	Män	14 600	29 400	29 900	30 900	± 983
	Totalt	20 500	27 900	28 300	29 100	± 833
Heltid	Kvinnor	4 900	24 300	24 400	24 600	± 550
	Män	14 300	29 400	30 000	31 000	± 1 004
	Totalt	19 200	28 100	28 500	29 300	± 861
Deltid	Kvinnor	900	23 700	23 700	23 900	± 952
	Män	400	28 000	28 100	28 700	± 1 497
	Totalt	1 300	25 000	25 100	25 300	± 976
F Byggindustri						
Hel- och deltid	Kvinnor	10 300	22 900	22 900	23 200	± 762
	Män	34 200	27 800	27 900	29 000	± 591
	Totalt	44 600	26 700	26 700	27 700	± 542
Heltid	Kvinnor	5 500	23 800	23 800	24 300	± 1 007
	Män	32 600	28 000	28 000	29 200	± 604
	Totalt	38 100	27 400	27 400	28 500	± 578
Deltid	Kvinnor	4 800	22 000	22 000	22 100	± 1 046
	Män	1 600	25 300	25 300	25 600	± 1 795
	Totalt	6 400	22 800	22 800	22 900	± 906
451+452+455 Mark-, bygg- och anläggningsarbete, uthyrning av byggmaskiner⁷						
Hel- och deltid	Kvinnor	5 700	24 000	24 000	24 600	± 1 158
	Män	19 200	28 900	29 000	30 400	± 923
	Totalt	24 900	27 800	27 900	29 000	± 865

6) Urvalsrotation och strukturella förändringar stör jämförelse med föregående år.

7) Rotation i urvalet stör jämförelse med föregående år.

9. forts

Näringsgren Anställningsform	Kön	Antal	Månadslön			
			Tid- och presta- tionslön	Lön för arbetad tid	Totallön	95% KI för Totallön
Heltid	Kvinnor	3 200	25 400	25 400	26 200	± 1 557
	Män	18 300	29 100	29 200	30 600	± 935
	Totalt	21 500	28 500	28 600	29 900	± 909
Deltid	Kvinnor	2 500	22 200	22 200	22 400	± 1 364
	Män	900	25 600	25 600	26 200	± 2 939
	Totalt	3 400	23 200	23 200	23 500	± 1 338
453+454 Bygginstallationer, slutbehandling av byggnader						
Hel- och deltid	Kvinnor	4 700	21 600	21 600	21 600	± 875
	Män	15 000	26 400	26 500	27 300	± 590
	Totalt	19 700	25 300	25 300	25 900	± 501
Heltid	Kvinnor	2 300	21 500	21 500	21 600	± 641
	Män	14 300	26 500	26 500	27 400	± 612
	Totalt	16 600	25 800	25 800	26 600	± 519
Deltid	Kvinnor	2 400	21 700	21 700	21 700	± 1 596
	Män	700	24 800	24 800	24 900	± 1 567
	Totalt	3 100	22 400	22 400	22 400	± 1 235
G+H Handel, reparation av fordon, hotell och restauranger						
Hel- och deltid	Kvinnor	87 000	23 300	23 500	23 800	± 416
	Män	126 600	28 700	28 800	30 000	± 767
	Totalt	213 600	26 500	26 600	27 500	± 562
Heltid	Kvinnor	60 700	23 700	23 800	24 200	± 416
	Män	121 100	28 800	28 900	30 200	± 778
	Totalt	181 700	27 100	27 200	28 200	± 606
Deltid	Kvinnor	26 300	22 400	22 800	22 900	± 915
	Män	5 600	25 400	26 100	26 500	± 1 725
	Totalt	31 900	22 900	23 400	23 500	± 867
G Parti- och detaljhandel; reparation av fordon, hushållsartiklar						
Hel- och deltid	Kvinnor	79 000	23 400	23 600	23 900	± 444
	Män	119 300	29 000	29 000	30 300	± 803
	Totalt	198 300	26 800	26 900	27 800	± 593
Heltid	Kvinnor	55 000	23 800	23 900	24 300	± 448
	Män	114 100	29 100	29 100	30 500	± 815
	Totalt	169 100	27 400	27 400	28 500	± 642
Deltid	Kvinnor	24 100	22 600	23 000	23 100	± 978
	Män	5 200	25 700	26 500	26 800	± 1 802
	Totalt	29 300	23 100	23 600	23 800	± 916

9. forts

Näringsgren Anställningsform	Kön	Antal	Månadslön			
			Tid- och presta- tionslön	Lön för arbetad tid	Totallön	95% KI för Totallön
50 Handel med och service av motorfordon; bensinstationer						
Hel- och deltid	Kvinnor	5 700	21 900	21 900	22 300	± 790
	Män	18 000	26 900	26 900	28 300	± 1 092
	Totalt	23 700	25 700	25 700	26 900	± 961
Heltid	Kvinnor	3 900	22 400	22 400	22 900	± 930
	Män	17 200	27 000	27 000	28 400	± 1 048
	Totalt	21 100	26 100	26 200	27 400	± 967
Deltid	Kvinnor	1 800	20 800	20 800	20 900	± 1 342
	Män	800	25 200	25 400	26 000	± 4 409
	Totalt	2 600	22 200	22 300	22 500	± 1 780
51 Parti- och agenturhandel utom med motorfordon						
Hel- och deltid	Kvinnor	40 200	24 300	24 300	24 700	± 695
	Män	79 800	30 300	30 300	31 800	± 1 106
	Totalt	120 000	28 300	28 300	29 400	± 896
Heltid	Kvinnor	30 100	24 700	24 700	25 200	± 728
	Män	77 600	30 300	30 300	31 900	± 1 116
	Totalt	107 600	28 700	28 800	30 000	± 932
Deltid	Kvinnor	10 100	23 100	23 100	23 200	± 1 349
	Män	2 200	29 400	29 400	29 900	± 2 919
	Totalt	12 300	24 200	24 200	24 400	± 1 418
52 Detaljhandel, ej med motorfordon; reparation av hushålls- och personliga artiklar						
Hel- och deltid	Kvinnor	33 100	22 700	23 100	23 300	± 601
	Män	21 500	25 800	26 000	26 600	± 842
	Totalt	54 700	23 900	24 300	24 600	± 483
Heltid	Kvinnor	21 000	22 800	23 000	23 200	± 397
	Män	19 300	26 200	26 300	26 900	± 851
	Totalt	40 300	24 400	24 600	25 000	± 473
Deltid	Kvinnor	12 100	22 400	23 200	23 400	± 1 552
	Män	2 200	22 300	24 000	24 100	± 2 134
	Totalt	14 300	22 400	23 300	23 500	± 1 380
521+522 Butiker, varuhus, stormarknader, specialiserade livsmedelsbutiker, systembutiker och tobaksaffärer⁸						
Hel- och deltid	Kvinnor	7 200	24 300	25 200	25 300	± 2 305
	Män	6 600	26 800	27 400	27 700	± 1 298
	Totalt	13 700	25 500	26 200	26 400	± 1 304

8) Rotation i urvalet stör jämförelse med föregående år

9. forts

Näringsgren Anställningsform	Kön	Antal	Månadslön			
			Tid- och presta- tionslön	Lön för arbetad tid	Totallön	95% KI för Totallön
Heltid	Kvinnor	3 800	23 000	23 100	23 300	± 1 116
	Män	5 400	27 600	27 700	28 000	± 1 435
	Totalt	9 200	25 700	25 800	26 100	± 1 139
Deltid	Kvinnor	3 400	25 700	27 500	27 500	± 4 993
	Män	1 100	23 100	26 000	26 000	± 2 889
	Totalt	4 500	25 100	27 100	27 100	± 3 819
523-527 Apotek, sjukvårdsbutiker, parfymaffärer, övriga specialbutiker, butiker med antikviteter och begagnade varor, reparationsverkstäder för hushålls- och personliga artiklar						
Hel- och deltid	Kvinnor	26 000	22 200	22 500	22 700	± 332
	Män	15 000	25 300	25 500	26 100	± 1 035
	Totalt	40 900	23 300	23 600	24 000	± 434
Heltid	Kvinnor	17 200	22 700	23 000	23 200	± 417
	Män	13 900	25 600	25 700	26 400	± 1 009
	Totalt	31 100	24 000	24 200	24 600	± 506
Deltid	Kvinnor	8 700	21 100	21 600	21 700	± 546
	Män	1 100	21 500	21 900	22 100	± 2 880
	Totalt	9 800	21 200	21 600	21 800	± 572
H Hotell och restauranger⁹						
Hel- och deltid	Kvinnor	8 000	22 000	22 100	22 600	± 1 000
	Män	7 300	24 200	24 300	25 000	± 1 578
	Totalt	15 300	23 100	23 200	23 800	± 1 144
Heltid	Kvinnor	5 700	22 600	22 700	23 300	± 901
	Män	6 900	24 400	24 500	25 200	± 1 604
	Totalt	12 700	23 600	23 700	24 300	± 1 152
Deltid	Kvinnor	2 200	20 500	20 700	20 900	± 1 582
	Män
	Totalt	2 600	20 500	20 700	20 900	± 1 676
I Transport-, magasinerings- och kommunikationsföretag						
Hel- och deltid	Kvinnor	53 100	22 200	22 700	22 900	± 564
	Män	73 800	27 000	27 500	28 200	± 1 314
	Totalt	126 900	25 000	25 500	26 000	± 953
Heltid	Kvinnor	38 800	22 900	23 200	23 500	± 497
	Män	67 300	27 400	27 900	28 600	± 1 228
	Totalt	106 100	25 800	26 200	26 700	± 918

9) Rotation i urvalet stör jämförelse med föregående år

9. forts

Näringsgren Anställningsform	Kön	Antal	Månadslön			
			Tid- och presta- tionslön	Lön för arbetad tid	Totallön	95% KI för Totallön
Deltid	Kvinnor	14 300	20 400	21 200	21 300	± 862
	Män	6 500	22 800	24 100	24 300	± 2 860
	Totalt	20 800	21 200	22 100	22 200	± 1 407
60 Landtransportföretag						
Hel- och deltid	Kvinnor	6 700	21 700	22 200	22 400	± 1 391
	Män	14 600	24 600	25 300	25 600	± 1 534
	Totalt	21 200	23 700	24 300	24 600	± 1 404
Heltid	Kvinnor	5 100	21 800	22 400	22 600	± 1 634
	Män	13 800	24 600	25 300	25 700	± 1 599
	Totalt	18 900	23 900	24 600	24 800	± 1 532
Deltid	Kvinnor	1 600	21 200	21 700	21 700	± 1 157
	Män	800	24 400	24 900	25 000	± 3 499
	Totalt	2 400	22 300	22 700	22 800	± 1 379
6024 Åkerier						
Hel- och deltid	Kvinnor	2 300	21 300	21 300	21 400	± 904
	Män	5 300	24 300	24 300	24 800	± 1 001
	Totalt	7 600	23 400	23 400	23 800	± 838
Heltid	Kvinnor	1 300	21 000	21 100	21 100	± 1 103
	Män	4 900	24 000	24 000	24 500	± 967
	Totalt	6 200	23 300	23 400	23 800	± 883
Deltid	Kvinnor	1 000	21 600	21 600	21 700	± 1 515
	Män
	Totalt	1 400	23 500	23 500	23 700	± 2 050
602 exkl 6024 Övriga landtransportföretag utom åkerier¹⁰						
Hel- och deltid	Kvinnor	2 800	22 600	23 400	23 600	± 2 807
	Män	4 800	25 900	26 600	26 900	± 4 305
	Totalt	7 700	24 700	25 400	25 700	± 3 565
Heltid	Kvinnor	2 300	23 200	23 800	24 100	± 3 098
	Män	4 500	26 400	27 000	27 400	± 4 528
	Totalt	6 700	25 300	26 000	26 300	± 3 880
Deltid	Kvinnor	600	20 500	21 600	21 700	± 1 845
	Män
	Totalt	900	20 200	21 200	21 300	± 1 499

10) Förbättring av rapportering av personalkategori, så att personal som 2003 rapporterats som tjänstemän 2004 rapporterats som arbetare, stör jämförelse med föregående år.

9. forts

Näringsgren Anställningsform	Kön	Antal	Månadslön			
			Tid- och presta- tionslön	Lön för arbetad tid	Totallön	95% KI för Totallön
61 Rederier¹¹						
Hel- och deltid	Kvinnor	1 400	21 700	22 400	22 700	± 660
	Män	1 300	34 500	35 200	36 500	± 1 843
	Totalt	2 700	27 700	28 400	29 200	± 1 035
Heltid	Kvinnor	1 000	21 500	22 300	22 600	± 347
	Män	1 100	35 000	35 500	36 900	± 1 977
	Totalt	2 200	28 700	29 300	30 200	± 1 157
Deltid	Kvinnor	400	22 100	22 900	23 000	± 2 050
	Män	100	30 100	32 100	32 200	± 2 760
	Totalt	500	23 800	24 800	24 900	± 1 890
62 Flygbolag						
Hel- och deltid	Kvinnor	5 900	25 100	26 100	26 200	± 626
	Män	4 900	40 400	41 200	41 800	± 1 181
	Totalt	10 800	32 100	32 900	33 300	± 819
Heltid	Kvinnor	3 800	25 000	25 800	26 000	± 587
	Män	4 200	38 400	39 200	39 800	± 1 093
	Totalt	8 000	31 900	32 800	33 200	± 817
Deltid	Kvinnor	2 100	25 400	26 600	26 600	± 671
	Män	700	52 700	53 400	53 900	± 2 954
	Totalt	2 800	32 400	33 400	33 600	± 1 108
62 exkl 623 Flygbolag utom rymdfartsbolag						
Hel- och deltid	Kvinnor	5 900	25 100	26 100	26 200	± 626
	Män	4 900	40 400	41 200	41 800	± 1 181
	Totalt	10 800	32 100	32 900	33 300	± 819
Heltid	Kvinnor	3 800	25 000	25 800	26 000	± 587
	Män	4 200	38 400	39 200	39 800	± 1 093
	Totalt	8 000	31 900	32 800	33 200	± 817
Deltid	Kvinnor	2 100	25 400	26 600	26 600	± 671
	Män	700	52 700	53 400	53 900	± 2 954
	Totalt	2 800	32 400	33 400	33 600	± 1 108
63 Serviceföretag till transport; researrangörer, resebyråer och transportförmedlare						
Hel- och deltid	Kvinnor	15 900	21 800	22 000	22 300	± 469
	Män	13 700	29 300	29 500	30 800	± 1 139
	Totalt	29 600	25 300	25 500	26 200	± 809
Heltid	Kvinnor	11 400	22 200	22 400	22 600	± 500
	Män	13 000	29 400	29 600	31 000	± 1 166
	Totalt	24 400	26 000	26 200	27 100	± 875

11) Ombordsanställda ingår ej i undersökningen.

9. forts

Näringsgren Anställningsform	Kön	Antal	Månadslön			
			Tid- och presta- tionslön	Lön för arbetad tid	Totallön	95% KI för Totallön
Deltid	Kvinnor	4 500	20 900	21 200	21 400	± 576
	Män	700	27 000	27 700	28 200	± 2 239
	Totalt	5 200	21 700	22 100	22 300	± 627
64 Post- och telekommunikationsföretag						
Hel- och deltid	Kvinnor	23 100	21 900	22 400	22 600	± 925
	Män	39 400	25 200	25 700	26 300	± 1 886
	Totalt	62 600	24 000	24 500	24 900	± 1 492
Heltid	Kvinnor	17 400	23 300	23 500	23 700	± 895
	Män	35 200	26 200	26 600	27 200	± 1 961
	Totalt	52 600	25 300	25 600	26 100	± 1 554
Deltid	Kvinnor	5 700	17 900	19 000	19 100	± 658
	Män	4 200	16 600	18 300	18 300	± 472
	Totalt	9 900	17 400	18 700	18 800	± 558
J Kreditinstitut och försäkringsbolag						
Hel- och deltid	Kvinnor	44 800	25 900	26 000	27 100	± 403
	Män	33 300	39 100	39 200	40 700	± 989
	Totalt	78 100	31 500	31 600	32 900	± 667
Heltid	Kvinnor	32 700	26 800	26 900	27 900	± 519
	Män	31 400	39 600	39 700	41 200	± 1 016
	Totalt	64 100	33 100	33 100	34 400	± 762
Deltid	Kvinnor	12 000	23 600	23 800	24 900	± 284
	Män	1 900	29 800	30 300	31 200	± 2 556
	Totalt	13 900	24 400	24 600	25 800	± 493
65+671 Banker och andra kreditinstitut inkl. stödtjänster						
Hel- och deltid	Kvinnor	32 700	25 800	25 900	27 100	± 520
	Män	22 900	40 300	40 400	42 100	± 1 387
	Totalt	55 600	31 800	31 900	33 300	± 913
Heltid	Kvinnor	23 200	26 700	26 800	28 000	± 694
	Män	21 600	41 000	41 000	42 800	± 1 425
	Totalt	44 800	33 600	33 700	35 100	± 1 071
Deltid	Kvinnor	9 500	23 400	23 600	24 900	± 341
	Män	1 400	29 900	30 500	31 400	± 3 493
	Totalt	10 800	24 200	24 500	25 700	± 617
66+672 Försäkringsbolag inkl. stödtjänster						
Hel- och deltid	Kvinnor	12 100	26 300	26 400	27 100	± 496
	Män	10 400	36 400	36 400	37 500	± 888
	Totalt	22 500	31 000	31 000	31 900	± 592

9. forts

Näringsgren Anställningsform	Kön	Antal	Månadslön			
			Tid- och presta- tionslön	Lön för arbetad tid	Totallön	95% KI för Totallön
Heltid	Kvinnor	9 500	26 900	26 900	27 700	± 572
	Män	9 900	36 700	36 800	37 800	± 914
	Totalt	19 400	31 900	31 900	32 800	± 626
Deltid	Kvinnor	2 600	24 100	24 200	24 900	± 440
	Män	500	29 700	29 800	30 500	± 1 407
	Totalt	3 100	25 100	25 100	25 800	± 511
K Fastighetsbolag, uthyrnings- och företagservicefirmor						
Hel- och deltid	Kvinnor	111 000	24 800	24 900	25 200	± 736
	Män	161 700	32 400	32 500	33 300	± 1 073
	Totalt	272 800	29 300	29 400	30 000	± 905
Heltid	Kvinnor	83 100	25 200	25 300	25 600	± 861
	Män	153 000	32 500	32 600	33 500	± 1 111
	Totalt	236 200	29 900	30 000	30 700	± 1 000
Deltid	Kvinnor	27 900	23 700	23 800	23 900	± 924
	Män	8 700	30 200	30 300	30 700	± 2 116
	Totalt	36 600	25 200	25 300	25 500	± 947
70 Fastighetsbolag och fastighetsförvaltare						
Hel- och deltid	Kvinnor	10 200	24 000	24 000	24 200	± 510
	Män	11 300	32 000	32 100	32 900	± 1 073
	Totalt	21 500	28 200	28 200	28 800	± 685
Heltid	Kvinnor	7 700	24 500	24 500	24 700	± 566
	Män	10 600	32 200	32 200	33 100	± 1 127
	Totalt	18 200	28 900	29 000	29 600	± 732
Deltid	Kvinnor	2 500	22 300	22 400	22 400	± 929
	Män	800	30 300	30 300	30 400	± 2 948
	Totalt	3 300	24 200	24 200	24 300	± 1 271
71 Uthyrningsfirmor						
Hel- och deltid	Kvinnor	1 100	22 400	22 600	22 900	± 762
	Män	2 800	27 500	27 600	28 600	± 1 383
	Totalt	3 900	26 100	26 200	27 100	± 1 081
Heltid	Kvinnor	800	22 400	22 600	22 900	± 774
	Män	2 700	26 900	27 000	28 100	± 842
	Totalt	3 500	25 900	26 000	26 900	± 704
Deltid	Kvinnor	300	22 300	22 600	22 700	± 1 844
	Män
	Totalt

9. forts

Näringsgren Anställningsform	Kön	Antal	Månadslön			
			Tid- och presta- tionslön	Lön för arbetad tid	Totallön	95% KI för Totallön
72 Datakonsulter och dataservicebyråer						
Hel- och deltid	Kvinnor	18 300	29 300	29 300	29 700	± 1 001
	Män	51 400	34 900	35 000	36 100	± 1 154
	Totalt	69 700	33 400	33 500	34 400	± 1 056
Heltid	Kvinnor	14 100	29 600	29 700	30 100	± 1 072
	Män	49 500	35 100	35 100	36 300	± 1 172
	Totalt	63 700	33 900	33 900	34 900	± 1 097
Deltid	Kvinnor	4 100	28 100	28 100	28 400	± 1 857
	Män	1 900	31 200	31 200	31 800	± 2 847
	Totalt	6 000	29 000	29 100	29 400	± 1 767
73+74 Forsknings- och utvecklingsinstitutioner samt andra företagsservicefirmor						
Hel- och deltid	Kvinnor	81 500	23 900	24 100	24 300	± 948
	Män	96 100	31 200	31 300	32 000	± 1 660
	Totalt	177 600	27 900	28 000	28 500	± 1 279
Heltid	Kvinnor	60 500	24 300	24 400	24 600	± 1 110
	Män	90 200	31 300	31 400	32 200	± 1 731
	Totalt	150 800	28 500	28 600	29 100	± 1 439
Deltid	Kvinnor	21 000	23 000	23 100	23 300	± 1 139
	Män	5 900	29 600	29 800	30 200	± 2 887
	Totalt	26 900	24 400	24 600	24 800	± 1 187
73 Forsknings- och utvecklingsinstitutioner						
Hel- och deltid	Kvinnor	4 700	28 400	28 500	28 900	± 1 098
	Män	7 200	36 300	36 300	36 900	± 1 033
	Totalt	12 000	33 200	33 200	33 800	± 942
Heltid	Kvinnor	3 600	29 000	29 000	29 500	± 1 320
	Män	6 500	36 200	36 200	36 900	± 1 047
	Totalt	10 100	33 600	33 700	34 300	± 999
Deltid	Kvinnor	1 100	26 800	26 800	26 900	± 1 531
	Män	700	37 000	37 000	37 300	± 2 469
	Totalt	1 800	30 700	30 700	30 900	± 1 680
74 Andra företagsservicefirmor¹²						
Hel- och deltid	Kvinnor	76 800	23 700	23 800	24 000	± 996
	Män	88 900	30 800	30 900	31 600	± 1 788
	Totalt	165 700	27 500	27 600	28 100	± 1 362
Heltid	Kvinnor	57 000	24 000	24 100	24 300	± 1 163
	Män	83 700	30 900	31 000	31 800	± 1 859
	Totalt	140 700	28 100	28 200	28 800	± 1 531

12) Rotation i urvalet stör jämförelse med föregående år

9. forts

Näringsgren Anställningsform	Kön	Antal	Månadslön			
			Tid- och presta- tionslön	Lön för arbetad tid	Totallön	95% KI för Totallön
Deltid	Kvinnor	19 800	22 800	22 900	23 100	± 1 193
	Män	5 200	28 700	28 800	29 200	± 3 174
	Totalt	25 000	24 000	24 100	24 300	± 1 248
M+N+O Utbildning, vård och omsorg, intresseorganisationer, religiösa samfund, rekreation, kultur, sport och annan serviceverksamhet¹³						
Hel- och deltid	Kvinnor	141 000	21 600	22 200	22 300	± 225
	Män	67 000	26 100	26 600	26 900	± 529
	Totalt	208 000	23 100	23 600	23 800	± 277
Heltid	Kvinnor	76 900	22 500	22 800	23 000	± 255
	Män	51 800	26 800	27 100	27 500	± 556
	Totalt	128 700	24 200	24 500	24 800	± 315
Deltid	Kvinnor	64 100	20 600	21 400	21 400	± 315
	Män	15 200	24 000	24 800	25 000	± 1 056
	Totalt	79 300	21 200	22 000	22 100	± 383
M Utbildningsväsendet						
Hel- och deltid	Kvinnor	30 000	21 400	21 400	21 400	± 366
	Män	14 200	24 700	24 700	24 900	± 713
	Totalt	44 200	22 400	22 500	22 500	± 440
Heltid	Kvinnor	17 600	21 700	21 700	21 700	± 372
	Män	10 900	25 000	25 000	25 200	± 822
	Totalt	28 500	23 000	23 000	23 100	± 504
Deltid	Kvinnor	12 500	21 000	21 000	21 000	± 540
	Män	3 200	23 600	23 600	23 600	± 887
	Totalt	15 700	21 500	21 500	21 500	± 563
N Enheter för hälso- och sjukvård, veterinärer¹⁴						
Hel- och deltid	Kvinnor	67 500	21 300	22 200	22 400	± 408
	Män	18 900	26 000	27 000	27 400	± 1 612
	Totalt	86 500	22 300	23 300	23 500	± 571
Heltid	Kvinnor	32 700	22 200	22 700	22 900	± 519
	Män	12 800	26 300	27 000	27 400	± 1 840
	Totalt	45 500	23 300	23 900	24 200	± 721
Deltid	Kvinnor	34 900	20 400	21 800	21 800	± 493
	Män	6 100	25 400	27 100	27 300	± 2 370
	Totalt	41 000	21 200	22 600	22 600	± 662

13) Alla bolagiserade landstingsföretag och Svenska kyrkan ingår fr.o.m 2000 i privat sektor.

14) Alla bolagiserade landstingsföretag ingår fr.o.m. 2000 i privat sektor. Rotation i urvalet och strukturella förändringar stör jämförelse med föregående år.

9. forts

Näringsgren Anställningsform	Kön	Antal	Månadslön			
			Tid- och presta- tionslön	Lön för arbetad tid	Totallön	95% KI för Totallön
O Enheter för andra samhälleliga och personliga tjänster¹⁵						
Hel- och deltid	Kvinnor	43 500	22 400	22 600	22 800	± 257
	Män	33 900	26 800	27 100	27 500	± 464
	Totalt	77 300	24 300	24 600	24 900	± 294
Heltid	Kvinnor	26 700	23 500	23 800	24 000	± 255
	Män	28 000	27 600	27 900	28 400	± 497
	Totalt	54 800	25 600	25 900	26 200	± 323
Deltid	Kvinnor	16 700	20 600	20 800	20 900	± 500
	Män	5 800	22 800	23 200	23 300	± 845
	Totalt	22 600	21 200	21 400	21 500	± 463
90+93 Reningsverk, avfallsanläggningar, renhållningsverk och andra serviceföretag						
Hel- och deltid	Kvinnor	5 200	21 700	21 800	21 900	± 1 163
	Män	3 700	25 800	25 800	26 600	± 1 029
	Totalt	8 900	23 400	23 500	23 800	± 1 037
Heltid	Kvinnor	2 600	21 000	21 100	21 300	± 716
	Män	2 900	26 400	26 500	27 400	± 779
	Totalt	5 500	23 900	24 000	24 500	± 681
Deltid	Kvinnor	2 700	22 400	22 500	22 500	± 2 118
	Män	800	23 300	23 400	23 500	± 2 425
	Totalt	3 400	22 600	22 700	22 700	± 2 041
91 Intresseorganisationer och religiösa samfund						
Hel- och deltid	Kvinnor	24 400	22 200	22 500	22 700	± 233
	Män	14 600	28 400	28 600	29 100	± 697
	Totalt	39 000	24 500	24 800	25 100	± 354
Heltid	Kvinnor	14 700	24 000	24 200	24 500	± 284
	Män	11 700	29 600	29 700	30 400	± 749
	Totalt	26 500	26 500	26 600	27 100	± 429
Deltid	Kvinnor	9 600	19 600	19 900	20 000	± 296
	Män	2 900	23 600	23 900	24 000	± 1 335
	Totalt	12 500	20 500	20 800	20 900	± 447
92 Enheter för rekreation, kultur och sport						
Hel- och deltid	Kvinnor	13 900	22 900	23 200	23 300	± 518
	Män	15 600	25 600	25 900	26 200	± 693
	Totalt	29 500	24 300	24 700	24 900	± 505

15) Svenska kyrkan ingår fr.o.m. 2000 i privat sektor.

9. forts

Näringsgren Anställningsform	Kön	Antal	Månadslön			
			Tid- och presta- tionslön	Lön för arbetad tid	Totallön	95% KI för Totallön
Heltid	Kvinnor	9 500	23 500	23 800	24 000	± 509
	Män	13 400	26 200	26 600	26 900	± 763
	Totalt	22 800	25 100	25 400	25 700	± 561
Deltid	Kvinnor	4 400	21 700	22 000	22 000	± 1 197
	Män	2 200	21 700	22 100	22 200	± 1 095
	Totalt	6 600	21 700	22 000	22 100	± 892

10. Privat sektor, tjänstemän 1997-2004. Genomsnittlig total månadslön i kronor för heltidsanställda efter år¹, näringsgren och kön samt procentuell förändring 2003/2004

10. Private sector, non-manual workers 1997-2004. Average total monthly salary in SEK for full-time employees by year, branch of industry and sex and development in per cent 2003/2004

SNI	Näringsgren Kön	Total månadslön								Förändring i procent 2003/2004	Alternativ ² beräkning av löne- utvecklingen
		1997	1998	1999	2000	2001	2002	2003	2004		
	Samtliga näringsgrenar										
	Kvinnor	18 200	19 100	20 000	21 200	22 400	23 100	24 000	24 900	3,8	3,9
	Män	23 600	24 800	26 000	27 300	28 700	29 600	30 400	31 800	4,6	3,9
	Totalt	21 800	22 900	23 900	25 100	26 400	27 200	28 100	29 300	4,3	3,9
A+B	Jordbruk, skogsbruk, jakt och fiske										
	Kvinnor	16 500	16 600	17 900	18 300	19 800	20 400	20 700	22 200	7,2	2,6
	Män	20 800	21 100	22 700	22 600	23 600	24 600	25 400	26 800	5,5	3,8
	Totalt	19 900	20 000	21 500	21 600	22 800	23 600	24 300	25 700	5,8	3,5
C+D	Utvinning av mineral, tillverkningsindustri										
	Kvinnor	19 000	19 800	20 800	22 100	23 300	24 200	25 400	26 500	4,3	4,5
	Män	24 600	25 500	26 600	28 000	29 200	30 400	31 500	33 000	4,8	4,0
	Totalt	23 100	24 000	25 100	26 500	27 600	28 800	29 900	31 300	4,7	4,1
C	Gruvor och mineralutvinningsindustri										
	Kvinnor	18 700	19 500	20 000	21 300	22 400	23 500	25 000	24 900	-0,4	3,2
	Män	23 400	25 600	26 000	27 200	29 100	29 900	30 500	31 900	4,6	4,6
	Totalt	22 500	24 400	24 900	26 000	27 700	28 500	29 200	30 300	3,8	4,0
D	Tillverkningsindustri										
	Kvinnor	19 000	19 800	20 800	22 200	23 300	24 300	25 400	26 600	4,7	4,5
	Män	24 600	25 500	26 600	28 000	29 200	30 400	31 500	33 000	4,8	4,0
	Totalt	23 100	24 000	25 100	26 500	27 600	28 800	29 900	31 300	4,7	4,1
15+16	Livsmedels-, dryckesvaru- och tobaksindustri³										
	Kvinnor	18 400	19 200	20 200	21 300	22 000	22 600	24 500	25 600	4,5	2,4
	Män	24 400	25 400	26 500	27 800	28 000	29 200	31 300	34 200	9,3	2,3
	Totalt	22 300	23 300	24 400	25 600	26 000	26 900	29 000	31 300	7,9	2,3
17-19	Textil-, beklädnads-, läder- och lädervaruindustri										
	Kvinnor	16 900	17 900	18 400	19 000	20 300	20 400	21 400	22 500	5,1	3,9
	Män	21 800	23 600	23 800	24 700	24 900	26 500	27 900	28 800	3,2	3,3
	Totalt	20 000	21 600	21 800	22 500	23 200	24 100	25 400	26 500	4,3	4,1

1) Vid jämförelser med tidigare år kan lönenivån för vissa grupper ha ändrats kraftigt p.g.a. strukturella förändringar i datamaterialet. Detta gäller främst grupper där antalet anställda är litet och/eller där det varit stor rotation bland utvalda företag mellan två år. Antalsuppgifter redovisas i tabell 9.

2) Löneutveckling för de företag som ingick i undersökningen både 2003 och 2004. För vidare förklaring se Bra att veta.

3) Rotation i urvalet stör jämförelse med föregående år.

10. forts

SNI	Näringsgren Kön	Total månadslön								Förändring i procent 2003/2004	Alternativ beräkning av löne- utvecklingen
		1997	1998	1999	2000	2001	2002	2003	2004		
20	Industri för trä och varor av trä, kork, rotting, ej möbler										
	Kvinnor	16 200	17 100	17 900	18 900	20 300	21 400	22 500	22 800	1,33	3,8
	Män	22 100	23 300	23 500	25 000	25 200	26 400	27 300	29 000	6,2	5,7
	Totalt	20 800	22 000	22 300	23 700	24 100	25 300	26 300	27 600	4,9	5,4
21	Massa-, pappers- och pappersva- ruindustri										
	Kvinnor	19 100	19 500	20 600	21 500	22 500	23 600	24 500	26 100	6,5	5,4
	Män	26 200	27 700	28 700	29 400	30 200	31 500	32 900	34 600	5,2	3,7
	Totalt	24 100	25 400	26 500	27 100	28 000	29 200	30 500	32 100	5,3	4,3
22	Förlag; grafisk och annan reproindustri										
	Kvinnor	19 300	19 900	21 300	22 000	22 700	23 500	24 700	26 100	5,7	6,4
	Män	22 800	23 700	25 000	26 200	26 100	27 200	28 600	30 700	7,3	7,1
	Totalt	21 500	22 200	23 600	24 600	24 800	25 900	27 200	28 900	6,3	6,3
23+24	Kemisk industri; stenkols- produkter, raffinerade petroleum- produkter och kärnbränsle										
	Kvinnor	21 100	21 800	23 100	24 700	25 800	27 300	28 500	29 800	4,6	3,9
	Män	27 400	28 200	30 000	31 600	32 600	34 400	35 800	37 000	3,4	3,4
	Totalt	24 700	25 600	27 200	28 600	29 700	31 400	32 700	33 900	3,7	3,6
25	Gummi- och plastvaruindustri										
	Kvinnor	17 900	18 400	19 000	20 500	21 000	22 100	23 100	24 200	4,8	3,6
	Män	23 700	25 700	26 600	28 100	28 800	29 400	31 000	33 000	6,5	4,7
	Totalt	22 200	23 800	24 700	26 200	26 900	27 600	29 300	30 800	5,1	3,8
26	Jord- och stenvaruindustri										
	Kvinnor	17 500	18 200	19 000	20 300	21 400	21 800	23 100	23 800	3,0	4,0
	Män	23 700	25 500	25 800	26 900	28 100	28 900	31 100	31 500	1,3	1,9
	Totalt	22 400	23 800	24 300	25 500	26 500	27 200	29 200	29 600	1,4	2,2
27	Stål- och metallverk										
	Kvinnor	18 700	19 900	20 700	21 500	22 500	23 300	23 900	25 100	5,0	4,7
	Män	25 300	26 700	27 500	28 100	29 200	30 600	31 300	33 200	6,1	2,2
	Totalt	24 000	25 300	26 000	26 700	27 700	29 000	29 500	31 200	5,8	2,7
28-35	Verkstadsindustri										
	Kvinnor	18 800	19 600	20 600	22 100	23 700	24 600	25 700	26 600	3,5	4,2
	Män	24 700	25 500	26 600	28 100	29 600	30 800	31 800	32 900	3,5	3,7
	Totalt	23 400	24 300	25 400	26 900	28 400	29 500	30 500	31 600	3,6	3,8

10. forts

SNI	Näringsgren Kön	Total månadslön								Förändring i procent 2003/2004	Alternativ beräkning av löne- utvecklingen
		1997	1998	1999	2000	2001	2002	2003	2004		
28	Industri för metallvaror utom maskiner och apparater										
	Kvinnor	18 300	18 700	18 700	19 800	20 700	21 700	22 800	23 000	0,9	3,8
	Män	23 700	23 200	24 300	25 600	27 900	29 200	29 100	30 400	4,5	5,1
	Totalt	22 500	22 400	23 200	24 300	26 500	27 600	27 700	28 800	4,0	5,1
29	Maskinindustri som ej ingår i annan underavdelning										
	Kvinnor	18 600	18 700	19 400	20 500	21 300	23 200	23 900	25 100	5,0	5,5
	Män	25 100	25 200	25 800	26 900	27 300	29 700	30 700	31 700	3,3	3,7
	Totalt	23 900	23 900	24 700	25 700	26 200	28 500	29 400	30 400	3,4	3,9
30-33	Industri för el- och optikprodukter										
	Kvinnor	18 900	20 200	21 600	23 300	25 500	26 200	27 600	28 500	3,3	4,2
	Män	25 200	26 600	28 300	29 800	31 900	32 400	33 900	35 000	3,2	3,6
	Totalt	23 600	25 000	26 700	28 300	30 400	31 000	32 500	33 600	3,4	4,0
34+35	Transportmedelsindustri										
	Kvinnor	19 200	20 100	20 700	22 400	23 500	24 600	26 000	27 200	4,6	4,0
	Män	23 900	25 500	26 000	28 300	29 000	30 200	31 400	32 800	4,7	3,2
	Totalt	23 000	24 500	25 000	27 000	27 900	29 100	30 300	31 700	4,6	3,3
36+37	Övrig tillverkningsindustri⁴										
	Kvinnor	17 100	17 300	17 800	19 000	21 100	21 000	22 000	23 800	8,2	9,0
	Män	21 400	22 200	22 500	24 300	26 000	26 900	27 400	29 400	7,3	7,4
	Totalt	20 300	20 900	21 200	22 900	24 600	25 400	25 900	27 700	6,9	7,5
E	El-, gas-, värme- o vattenverk										
	Kvinnor	17 900	18 800	19 500	21 200	..	22 900	24 100	24 600	2,1	1,9
	Män	22 900	24 300	24 800	26 700	..	29 700	30 600	31 000	1,3	2,3
	Totalt	21 800	22 900	23 500	25 300	..	27 800	28 900	29 300	1,4	2,3
F	Byggindustri										
	Kvinnor	16 900	17 100	18 200	19 200	20 400	21 900	23 000	24 300	5,7	4,1
	Män	21 700	22 500	23 300	24 500	26 200	27 300	27 600	29 200	5,8	6,6
	Totalt	21 000	21 700	22 600	23 700	25 400	26 500	26 900	28 500	5,9	6,1
G	Parti- och detaljhandel; reparation av fordon, hushållsartiklar										
	Kvinnor	17 800	18 800	19 700	20 700	21 800	22 400	23 500	24 300	3,4	2,7
	Män	22 900	24 000	25 000	26 200	27 500	28 700	29 700	30 500	2,7	2,9
	Totalt	21 300	22 400	23 300	24 500	25 700	26 700	27 700	28 500	2,9	2,8

4) Rotation i urvalet stör jämförelse med föregående år. Strukturella förändringar medför att den alternativa utvecklingen påverkas positivt.

10. forts

SNI	Näringsgren	Total månadslön								Förändring i procent 2003/2004	Alternativ beräkning av löne- utvecklingen
		Kön	1997	1998	1999	2000	2001	2002	2003		
H	Hotell och restauranger⁵										
	Kvinnor	17 600	18 600	18 900	19 700	20 700	21 100	22 300	23 300	4,5	4,3
	Män	19 900	19 300	20 200	21 000	22 800	23 000	23 500	25 200	7,2	3,6
	Totalt	18 800	19 000	19 500	20 400	21 700	22 100	23 000	24 300	5,7	3,8
I	Transport-, magasinerings- och kommunikationsföretag										
	Kvinnor	17 200	18 200	18 900	20 300	20 500	21 800	23 000	23 500	2,2	2,3
	Män	20 700	22 100	23 200	25 000	25 100	26 300	27 700	28 600	3,2	1,5
	Totalt	19 300	20 600	21 500	23 200	23 400	24 700	26 000	26 700	2,7	1,9
J	Kreditinstitut och försäk- ringsbolag										
	Kvinnor	19 700	20 800	22 200	23 300	25 200	26 300	26 700	27 900	4,5	3,1
	Män	27 300	30 300	32 600	35 800	39 400	38 900	38 900	41 200	5,9	2,6
	Totalt	23 500	25 700	27 400	29 500	32 400	32 700	32 900	34 400	4,6	2,3
K	Fastighetsbolag, uthyrnings- och företagsservicefirmor⁶										
	Kvinnor	18 600	19 700	20 600	22 000	23 500	23 600	24 400	25 600	4,9	5,9
	Män	25 300	26 300	27 800	28 600	30 300	31 100	31 400	33 500	6,7	6,2
	Totalt	23 200	24 100	25 100	26 200	27 900	28 300	28 800	30 700	6,6	6,4
M	Utbildningsväsendet										
	Kvinnor	17 500	18 100	19 500	19 900	20 400	21 300	20 700	21 700	4,8	3,0
	Män	20 300	21 100	22 300	23 100	23 700	23 900	24 900	25 200	1,2	1,5
	Totalt	18 900	19 600	20 900	21 500	22 000	22 500	22 300	23 100	3,6	2,4
N	Enheter för hälso- och sjukvård, veterinärer⁷										
	Kvinnor	16 400	16 900	18 000	19 000	20 300	21 600	22 600	22 900	1,3	3,3
	Män	21 000	21 600	23 300	25 100	25 100	27 400	29 000	27 400	-5,5	-1,6
	Totalt	17 500	18 100	19 300	20 500	21 600	23 000	24 300	24 200	-0,4	2,4
O	Enheter för andra samhällliga och personliga tjänster										
	Kvinnor	18 100	19 000	19 600	20 200	21 000	22 100	23 100	24 000	3,9	3,7
	Män	21 500	22 600	23 400	24 200	25 100	26 500	27 300	28 400	4,0	3,5
	Totalt	20 000	20 900	21 700	22 300	23 100	24 400	25 300	26 200	3,5	3,4

5) Rotation i urvalet stör jämförelse med föregående år.

6) Rotation i urvalet stör jämförelse med föregående år. Strukturella förändringar medför att den alternativa utvecklingen påverkas positivt.

7) Rotation i urvalet och strukturella förändringar stör jämförelse med föregående år.

11. Privat sektor, tjänstemän. Genomsnittlig total månadslön, absoluta tal i kronor, löneutveckling och reallöneutveckling i procent för heltidsanställda i gruv- och tillverkningsindustrin (SNI C+D) efter kön, 1947-2004

11. Private sector, non-manual workers. Average total monthly salary, nominal figures in SEK, development and development of real wages in per cent for full-time employees in mining, quarrying and manufacturing by sex 1947-2004

Från och med 1997 avrundas lönerna i redovisningen.

År	Total månadslön			Procentuell löneutveckling			Procentuell reallöneutveckling ¹		
	Kvinnor	Män	Totalt	Kvinnor	Män	Totalt	Kvinnor	Män	Totalt
1947	346	687	578
1955	664	1 235	1 094
1956	701	1 321	..	5,6	7,0	..	1,0	2,3	..
1957	744	1 407	..	6,1	6,5	..	1,7	2,1	..
1958	777	1 483	..	4,4	5,4	..	-0,4	0,5	..
1959	803	1 546	..	3,3	4,2	..	2,7	3,6	..
1960	846	1 646	1 447	5,4	6,5	..	1,4	2,5	..
1961	930	1 833	..	9,9	11,4	..	7,2	8,6	..
1962	1 015	1 963	..	9,1	7,1	..	4,6	2,7	..
1963	1 077	2 082	..	6,1	6,1	..	3,1	3,0	..
1964	1 162	2 216	..	7,9	6,4	..	4,3	2,9	..
1965	1 261	2 371	2 104	8,5	7,0	..	3,4	1,9	..
1966	1 396	2 589	..	10,7	9,2	..	4,1	2,7	..
1967	1 531	2 769	..	9,7	7,0	..	5,0	2,4	..
1968	1 635	2 932	..	6,8	5,9	..	4,8	3,9	..
1969	1 760	3 082	..	7,6	5,1	..	4,7	2,3	..
1970	1 953	3 333	3 011	11,0	8,1	..	3,9	1,3	..
1971	2 211	3 623	..	13,2	8,7	..	5,2	1,0	..
1972	2 424	3 920	..	9,6	8,2	..	3,5	2,2	..
1973	2 698	4 244	..	11,3	8,3	..	4,3	1,5	..
1974	3 085	4 762	..	14,3	12,2	..	3,9	1,9	..
1975	3 783	5 632	5 233	22,6	18,3	..	11,7	7,7	..
1976	4 260	6 196	5 789	12,6	10,0	10,6	2,3	-0,1	0,5
1977	4 740	6 776	6 362	11,3	9,4	9,9	-0,2	-1,9	-1,5
1978	5 077	7 170	6 750	7,1	5,8	6,1	-2,7	-3,9	-3,6
1979	5 465	7 690	7 249	7,6	7,3	7,4	0,6	0,2	0,3
1980	6 028	8 443	7 965	10,3	9,8	9,9	-3,0	-3,5	-3,4
1981	6 469	8 971	8 479	7,3	6,3	6,5	-4,3	-5,2	-5,0
1982	6 905	9 501	8 987	6,7	5,9	6,0	-1,7	-2,5	-2,4
1983	7 518	10 228	9 373	8,9	7,7	4,3	0,0	-1,2	-4,2
1984	8 216	11 246	10 622	9,3	10,0	13,3	1,1	1,8	4,9
1985	8 797	12 005	11 323	7,1	6,7	6,6	-0,2	-0,5	-0,7
1986	9 424	12 806	12 073	7,1	6,7	6,6	2,8	2,4	2,3
1987	10 044	13 570	12 784	6,6	6,0	5,9	2,2	1,6	1,6
1988	10 812	14 589	13 712	7,6	7,5	7,3	1,8	1,6	1,4
1989	12 001	16 089	15 108	11,0	10,3	10,2	4,3	3,6	3,5
1990	13 138	17 546	16 475	9,5	9,1	9,0	-0,8	-1,2	-1,2
1991	13 845	18 463	17 352	5,4	5,2	5,3	-3,7	-3,9	-3,8
1992	14 825	19 256	18 136	7,1	4,3	4,5	4,7	1,9	2,2
1993	15 269	19 809	18 669	3,0	2,9	2,9	-1,6	-1,7	-1,7
1994	15 990	20 731	19 546	4,7	4,7	4,7	2,5	2,4	2,5
1995	16 898	22 036	20 695	5,7	6,3	5,9	3,1	3,7	3,3
1996	18 220	23 480	22 065	7,8	6,6	6,6	7,3	6,0	6,1
1997	19 000	24 600	23 100	4,3	4,8	4,7	3,8	4,3	4,2
1998	19 800	25 500	24 000	4,2	3,7	3,9	4,4	3,8	4,0
1999	20 800	26 600	25 100	5,1	4,3	4,6	4,6	3,8	4,1
2000	22 100	28 000	26 500	6,3	5,3	5,6	5,2	4,2	4,5
2001	23 300	29 200	27 600	5,4	4,3	4,2	2,9	1,8	1,7
2002	24 200	30 400	28 800	3,9	4,1	4,3	1,7	1,9	2,1
2003	25 400	31 500	29 900	5,0	3,6	3,8	3,0	1,7	1,9
2004	26 500	33 000	31 300	4,3	4,8	4,7	3,9	4,4	4,3

1) Med reallön menas lönenas köpkraft efter det att prisförändringar räknats bort. Som deflator har konsumentprisindex (KPI) använts.

Fakta om statistiken

Detta Statistiska meddelande ingår i Medlingsinstitutets och SCB:s löpande lönestrukturstatistik. Innehållet avser huvudsakligen uppgifter för september 2004. Syftet med undersökningen är att belysa lönenivå, lönestruktur och löneutveckling för tjänstemän i privat sektor.

Detta omfattar statistiken

Statistiska storheter

Resultaten i undersökningen redovisas i form av skattningar av kvartiler, medianer samt genomsnittliga månadslöner för olika grupper av tjänstemän. Dessutom redovisas skattningar av antalet anställda tjänstemän i olika grupper.

Objekt och population

Målpopulationen utgörs av samtliga tjänstemän anställda vid företag/organisationer/stiftelser tillhörande privat sektor i augusti 2004.

Privat sektor definieras som privata och offentliga aktiebolag, ekonomiska föreningar/stiftelser, handelsbolag, kommanditbolag, intresseorganisationer samt finansiella aktiebolag och institutioner. Hit räknas även hushållssektorns ideella organisationer. Anställd definieras här som personal i åldern 18 - 64 år med marknadsmässig lönesättning som arbetat minst en timme under mätperioden. Personer i arbetsmarknadspolitiska åtgärder, ombordanställda samt betinganställda ingår ej i undersökningen.

Som tjänstemän definieras anställda inom SACO- och TCO-förbundens avtalsområden. Om den anställde inte är fackligt ansluten klassificeras denne till den kategori (arbetare/tjänsteman) som personen normalt skulle tillhöra, om han/hon vore ansluten.

Statistiska mått

Det främsta statistiska måttet i redovisningen är genomsnittlig månadslön. Månadslönen för deltidsanställda tjänstemän räknas om till motsvarande heltidslön med hjälp av redovisade veckoarbetstider och veckoarbetstider för heltid. Genomsnittlig månadslön R_d , för redovisningsgrupp d definieras enligt:

$$R_d = \frac{\sum_{k=1}^{N_d} W_k / Q_k}{N_d}$$

Där;

W_k = Månadslön för anställning (1...k... N_d)

Q_k = Tjänstgöringsomfattning för anställning (1...k... N_d)

N_d = Antalet anställningar i målpopulationen i en godtycklig redovisningsgrupp (d) t.ex. kvinnliga kontorister

Dessutom redovisas undre kvartil, median och övre kvartil samt antal anställda tjänstemän. Med undre kvartil, median och övre kvartil menas att 25, 50 och respektive 75 procent av redovisningsgruppen har en lägre lön än värdet.

Redovisningsgrupper

Skattningar av genomsnittlig månadslön redovisas efter olika gruppindelningar och kombinationer av dessa. Viktiga gruppindelningar är näringsgren (SNI), kön, yrkesgrupp (SSYK), ålder, region (NUTS 2), utbildning (SUN). Dessutom redovisas procentuell förändring från föregående år på näringsgrensnivå.

Uppgifterna i tabellerna indelas enligt Standard för svensk yrkesklassificering (SSYK)² på tresiffrig nivå. I årets undersökning har uppgifter om yrke samlats in på fyrsiffrig nivå, med ambition att göra redovisningen efter yrke mer detaljerad samt att öka jämförbarheten med annan lönestrukturstatistik. Inledningsvis sker publicering på tresiffrig nivå. Efter utredning av materialet kommer publicering att ske på fyrsiffrig nivå.

Referenstid

Huvuddelen av uppgifterna avser september 2004. Omkring fem procent av uppgifterna avser emellertid antingen oktober eller november månad. Mätperioden har tidigare varit två månader. För att möjliggöra tidigare publicering utgör från och med 2001 mätperioden endast en månad.

Definitioner och förklaringar

Variabler

Andra förmåner

Med andra förmåner avses värdet av förmåner (bil, kost, bostad etc.) enligt Skatteverkets (SKV:s) normer. Dessutom ingår jourersättning, beredskapsersättning samt väntetids- och restidsersättning utanför ordinarie arbetstid under mätperioden.

Anställningsform

Personer med en överenskommen veckoarbetstid motsvarande heltid definieras som heltidsanställda, övriga som deltidanställda.

Kön

Uppgift om kön hämtas från individernas personnummer.

Lönebegrepp

I tabellerna används tre olika lönebegrepp: *Tid- och prestationslön*, *Lön för arbetad tid* samt *Totallön*. *Tid- och prestationslön* är överenskommen fast lön och rörlig lön. Med rörlig lön avses till exempel prestationslön, provision, ackordslön m.m. I begreppet *Lön för arbetad tid* tillkommer OB-/Skifttillägg samt tillägg för smuts, risk, värme m.m. I begreppet *Totallön* ingår även andra förmåner.

Lagstadgade eller avtalsbestämda arbetsgivaravgifter samt kostnadsersättningar, vinstdelning, 13:e och 14:e månadslön, optioner samt övertidstillägg ingår ej i något av de tre lönebegreppen. Ingen särredovisning görs för att skilja på anställda med rätt till övertidsersättning och anställda utan rätt till övertidsersättning.

Näringsgren

Näringsgren för respektive arbetsställe är kodad enligt Standard för svensk näringsgrensindelning 1992 (SNI 92). SNI 92 är samordnad med EU:s näringsgrensstandard NACE (Nomenclature Générale des Activités Economiques dans les Communautés Européennes).

Prestationslön, provision, tantiem m.m.

Med prestations-/ackordslön avses lön som är beroende av den presterade arbetskvantiteten och/eller -kvaliteten och/eller är beroende av arbetsgrupps/arbetstagarens/verksamhetens ekonomiska resultat eller dess produktionsresultat (resultatlön). Här ingår även regelbunden avtalad bonus och provision.

Region

Regionsindelningen följer den av EU-kommissionen fastställda regionala indelningen NUTS 2 (Nomenclature des Unités Territoriales Statistiques). I Sverige utgörs NUTS 1-nivån av hela riket, NUTS 2-nivån av 8 riksområden och NUTS

3-nivån av länen. Kvalitén på denna variabel kan vara bristfällig, dels på grund av att hänsyn inte tas till region vid urvalsdragningen, dels på grund av samredovisning, det vill säga att all personal på ett företag redovisas på en enda region trots att de i själva verket är spridda över flera regioner.

Tidlön

Med tidlön avses lön för arbete på ordinarie tid, individuella lönetillägg samt ackordskompensation. Här ingår även grundlön vid övertidsarbete.

Tillägg vid skiftarbete samt vid obekväm och förskjuten arbetstid m.m.

Tillägg utöver grundlön som utgår vid skiftarbete, obekväm och förskjuten arbetstid samt tillägg för risk, smuts och värme m.m.

Utbildning

Klassificering sker efter personens högsta utbildning enligt Svensk utbildningsnomenklatur (SUN)¹. Den reviderade versionen SUN 2000 används inte fullt ut i lönestatistiken för 2004. Redovisning efter utbildningsnivå följer den gamla standarden då den är mest efterfrågad. Den gamla och den nya standarden är dock likartade avseende utbildningsnivå. Vid redovisning efter utbildningsriktning används däremot den reviderade versionen SUN 2000. Uppgift om individens utbildning har hämtats från SCB:s utbildningsregister, 2003 års version.

Veckoarbetstid

Arbetstiden ska avse den genomsnittliga ordinarie veckoarbetstiden under en helgfri vecka. Eventuellt övertidsarbete ingår ej i veckoarbetstiden.

Yrkesområde/yrkesbenämning

Uppgifterna i tabellerna indelas enligt Standard för svensk yrkesklassificering (SSYK)² på tresiffrig nivå. I årets undersökning har uppgifter om yrke samlats in på fyrsiffrig nivå, med ambition att göra redovisningen efter yrke mer detaljerad samt att öka jämförbarheten med annan lönestrukturstatistik. Inledningsvis sker publicering på tresiffrig nivå. Efter utredning av materialet kommer publicering att ske på fyrsiffrig nivå.

Ålder

Med ålder avses uppnådd ålder under september 2004.

Så görs statistiken

Undersökningen är en årlig urvalsundersökning. Urvalsenhet utgörs av företag (organisationsnummer). Företagen i urvalsramen stratifieras (delas in i olika urvalsgrupper) genom korsklassificering av näringsgren (SNI) och företagsstorlek (antal anställda). 54 näringsgrenar och 5 storleksklasser genererar totalt 270 strata. Urvalsförfarandet sker genom obundna slumpmässiga urval (OSU) inom varje strata. Urvalsstorleken avseende år 2004 är 10 945 företag/organisationer/stiftelser.

Företag som enligt SCB:s företagsdatabas (FDB) har 500 eller fler anställda samt Svenska kyrkan, som från och med 2000 ingår i privat sektor, totalundersöks. Av de minsta företagen (1-9 anställda) undersöks knappt tre procent. SCB bearbetar totalt uppgifter för drygt en miljon individer, ca 50 procent av de anställda i privat sektor, samtidigt som endast omkring fem procent av alla

1) För mer information om Svensk utbildningsnomenklatur (SUN) se www.scb.se/templates/Standard___62591.asp

2) För mer information om Standard för svensk yrkesklassificering (SSYK) se www.scb.se/templates/Standard___36492.asp

företag/organisationer/stiftelser i urvalsramen undersöks.

För att undvika dubbelinsamling av löneuppgifter och minska uppgiftslämnarbördan för företagen samarbetar SCB med flera arbetsgivarorganisationer. SCB erhåller löneuppgifter centralt från respektive arbetsgivarorganisation.

Samarbetspartner år 2004 var Bankinstitutens Arbetsgivarorganisation (BAO), Fastighetsbranschens Arbetsgivarorganisation (Fastigo), Försäkringsbranschens Arbetsgivarorganisation (FAO), Kommunala Företagens Samorganisation (KFS), Kooperationens Förhandlingsorganisation (KFO), Landstingsförbundet, Svenskt Näringsliv och Tidningsutgivarna (TU).

Statistikens tillförlitlighet

Då syftet med undersökningen i första hand är att mäta löner, är skattningarna av antalet anställda osäkrare än löneskattningarna.

Osäkerhetskällor

Täckning

Den urvalsram som använts skapades i augusti 2004. Täckningsfel uppstår då urvalsramen ej överensstämmer med undersökningspopulationen, det vill säga företag som borde undersökas undersöks ej och vice versa.

Övertäckning utgörs av företag som finns i urvalsramen men inte har några anställda tjänstemän, till exempel icke aktiva företag eller företag med enbart arbetare. Dessa företag har ej tagits med i undersökningen.

Undertäckning utgörs av företag med anställda som inte finns med i urvalsramen, till exempel företag som nybildats efter det att urvalsramen upprättats.

Denna felkälla torde ge ett visst bidrag till osäkerheten. Felet minimeras dock genom att urvalsramen skapas så nära mätperioden som möjligt.

Urval

Denna felkälla bedöms vara den som ger störst bidrag till osäkerheten. I en del av fotnoterna i tabellerna markeras rotationsproblem. Med detta menas att de företag som försvunnit ur urvalet mellan två år har ersatts av företag med andra lönenivåer. Detta problem är störst vid beräkning av löneutveckling. Ett sätt att rensa utvecklingstalen från denna störning är att beräkna löneutvecklingen på den del av materialet (de företag) som var med i undersökningen båda åren. I tabell 10 redovisas utvecklingstal beräknade på detta sätt för de företag som blev utvalda både 2003 och 2004. Se också avsnitten ”Så görs statistiken” och ”Bra att veta”.

Mätning

Mätfel, eller uppgiftslämnarfel, uppstår när felaktiga data lämnats och inte rättats i granskningsprocessen. Yrkeskodningen görs av företagen medan utbildningskoden hämtas från SCB:s utbildningsregister. Mätfelen är svåra att bedöma storleksmässigt.

Bortfall

Bortfall utgörs av företag för vilka mätvärden saknas. Bortfallet har beräknats till 7,8 procent totalt. Bortfallet är högst för SNI 55 (Hotell och restauranger), SNI 241 (Baskemikalieindustri) och SNI 6024 (Åkerier), cirka 23, 16 respektive 15 procent. Det gör att osäkerheten i skattningarna för dessa näringsgrenar ökar.

Bearbetning

Uppgifternas rimlighet har prövats i diverse tester. Uppgifter som samlas in via någon av arbetsgivarorganisationerna har granskats av respektive organisation. Bearbetningsfel uppkommer till exempel i samband med skanning, dataregistre-

ring och granskning. Denna felkälla bedöms vara relativt liten i förhållande till andra felkällor.

Modellantagande

Användningen av rak uppräkningsfaktor för bortfallskompensation bygger på antagandet att bortfallet kan betraktas som helt slumpmässigt. Om så inte är fallet riskerar skattningarna att innehålla skevheter. Det har inte gjorts några korrigeringar för partiella bortfall.

Inom respektive stratum (urvalsgrupp) får individerna en uppräkningsfaktor (UF) som baseras på hur många företag det finns totalt i respektive stratum (stora N), hur många av dessa som blivit utvalda (lilla n) och antalet bortfallsföretag.

Formeln är således $UF = N/(n - \text{bortfall}) = N / n_{\text{svarende}}$

Redovisning av osäkerhetsmått

Tillförlitligheten i en skattning kan bedömas genom att beräkna ett så kallat konfidensintervall (KI) kring skattningen. Intervallens övre och undre gräns beräknas som skattningen plus/minus standardavvikelsen multiplicerad med 1,96. Det beräknade intervallet täcker med 95 procents sannolikhet (konfidens) det värde som skulle ha erhållits vid en totalundersökning. Om till exempel månadslönen anges till $22\ 000 \pm 300$ innebär det att den månadslön som skulle ha erhållits vid en totalundersökning troligen ligger inom intervallet 21 700 – 22 300. Konfidensintervall (KI) redovisas i denna publikation i tabell 3 och 9 samt i Sveriges statistiska databaser på www.scb.se/databaser/ssd.asp

Bra att veta

Jämförbarhet

Från och med 2000 tillhör Svenska kyrkan och ett antal bolagiserade landstingsföretag den privata sektorn. Dessutom har antalet redovisade näringsgrenar (tabell 9) utökats från och med 2000. Detta möjliggjordes genom att urvalet utökades med cirka 3 000 företag.

Från och med 2001 ingår även Riksbanken, Sjöfartsverket, Luftfartsverket samt några SJ-bolag i privat sektor.

Antalet anställda arbetare och tjänstemän i privat sektor har ökat under åren, som ett resultat av att offentliga verksamheter bildar aktiebolag och därmed går över till privat sektor.

Från och med 2001 års undersökning används delvis den reviderade utbildningsnomenklaturen SUN 2000 i lönestatistiken. För 2004 års undersökning används den gamla indelningen avseende utbildningsnivå medan utbildningsriktning följer den nya. Anledningen till detta är att den gamla standarden avseende nivå är mer efterfrågad. Ovanstående bör beaktas vid tidsseriestudier.

Ett alternativ till löneökning för den anställda kan vara kompensation i form av fler semesterdagar, kortare arbetstid, aktietilldelning, optioner, 13:e månadslön m.m. Många av dessa ersättningar är svåra att mäta och tenderar att öka inom näringslivet. I nuläget ingår inte dessa ersättningar i undersökningen.

Strukturella förändringar

Förändringar som beror på att sammansättningen i en redovisningsgrupp ändrats kallas strukturella förändringar. Det innebär att proportionerna av gruppens ingående delar förändrats. Exempelvis kan gruppens ålders-, utbildnings- eller yrkesstruktur ha förändrats, beroende på att individer försvunnit eller tillkommit i gruppen.

I tabell 10 redovisas den procentuella löneförändringen mellan 2003 och 2004 för heltidsanställda efter näringsgren och kön. Som exempel kan nämnas näringsgrenen *Övrig tillverkningsindustri (SNI 36 och 37)*. Förändringen var för kvinnor 8,2 procent, för män 7,3 procent, medan förändringen totalt var 7 procent. Förklaringen är att andelen kvinnor i gruppen har ökat från 35 till 36 procent mellan 2003 och 2004 och att kvinnorna i denna näringsgren har en lägre genomsnittlig lön än männen.

Löneutveckling

Syftet med denna publikation är i första hand att redovisa lönenivåer och lönespridning för olika grupper av anställda. Materialet möjliggör även beräkning av löneutvecklingen mellan två mätpunkter. Löneutvecklingstal kan emellertid beräknas på olika sätt. I lönestrukturstatistiken har löneutvecklingen beräknats genom att genomsnittslönen för ett år divideras med den för året innan för respektive redovisningsgrupp. När man använder denna metod får man löneutvecklingen per *redovisningsgrupp*, t.ex. näringsgren.

Löneutvecklingen för en redovisningsgrupp påverkas av två faktorer: dels de ingående individernas löneutveckling, dels förändringen av gruppens sammansättning, s.k. strukturella förändringar. Strukturella effekter uppstår bland annat till följd av att en del företag faller ur urvalet mellan två undersökningsomgångar och ersätts med andra företag. Denna urvalsrotation som behövs för att erhålla bra nivåskattningar, bidrar till osäkrare förändringsskattningar.

Ett sätt att rensa för effekter av urvalsrotationen är att beräkna löneutvecklingen för de *företag* som ingick i gruppen båda åren. Då tar man hänsyn till personalomsättningen i dessa företag, men man rensar bort eventuella störningar som beror på förändrad sammansättning av företag.

Från och med 2002 års statistik redovisas löneutvecklingen på näringsgrensnivå i tabell 10, på två alternativa sätt. Alt. 1: Beräknat som tidigare, genom att dividera genomsnittslönen för *hela gruppen* för ett år och för året innan med varandra, vilket speglar löneutvecklingen för hela redovisningsgruppen. Alt. 2: Genom att göra detsamma med genomsnittslönen för *de företag* som var med i undersökningen båda åren, vilket ska spegla den genomsnittliga löneutvecklingen för företagen i branschen rensat för strukturella förändringar bland företagen.

Heltidslöner och heltidsanställda

I lönestatistiken definieras lön som *ersättning för utfört arbete under en given tidsenhet, till exempel timme eller månad*. Undersökningspopulationen avser både hel- och deltidsanställda. I redovisningen har de deltidsanställdas löner räknats upp till motsvarande heltidslöner. Som deltidsanställda definieras de individer som har en sysselsättningsgrad mindre än 100 procent.

Tabell 1-9 baseras på hela populationen (hel- och deltidsanställda). I tabell 9 redovisas lönerna dessutom uppdelat på hel- och deltidsanställda. I tabell 10 och 11 redovisas endast löner för heltidsanställda. Orsaken till detta är att undersökningen tidigare endast omfattade heltidsanställda och att det därför inte går att göra långa tidsserier för deltidsanställda.

Spridningsformer

Detta Statistiska Meddelande (SM) och de statistiska databaserna på www.scb.se/databaser/ssd.asp utgör den huvudsakliga redovisningen av undersökningen för tjänstemän inom privat sektor. Delar av resultaten ingår även i "Statistisk årsbok".

Primärmaterial

SCB utför på beställning, mot betalning, specialbearbetningar av primärmaterial. Forskare, utredare m.fl. kan, efter noggrann prövning, få tillgång till av-identifierat uppgiftsmaterial för egen bearbetning. Organisationsnummer eller personnummer lämnas av sekretesskäl aldrig ut.

Annan statistik

Uppgifter för tidigare år har redovisats i Statistiska meddelanden (SM) med beteckningen AM 62. Statistik redovisas årligen även för arbetare inom privat sektor (AM 57). Dessutom producerar SCB motsvarande lönestatistik inom offentlig sektor. Samtliga undersökningar publiceras i Statistiska meddelanden, serie AM. Vid jämförelser mellan de olika undersökningarna måste olikheter i lönebegrepp, populationsavgränsning och mätperiod beaktas.

Mer information om statistiken och dess kvalitet ges i en särskild Beskrivning av statistiken på SCB:s webbplats, www.scb.se

In English

Summary

From 2003 to 2004, the monthly wages for female non-manual workers in the private sector increased on average by 4.3 percent to SEK 24 200. The wages for male non-manual workers increased on average by 4.7 percent to SEK 31 500. The total average increased by 4.4 percent to SEK 28 300 and.

This report contains data on reported number of hours worked and average monthly wages for non-manual workers in the private sector with data grouped according to Swedish Standard Industrial Classification of All Economic Activities (SNI) and according to Swedish Standard Classification of Occupations (SSYK). Also, figures per region, age group, wage interval and education are included in the report.

The survey is based on a stratified sample with respect to industry and firm size, where the inclusion probability increases with firm size. The reporting period is mainly September 1 to 30, 2004. Statistics Sweden's Business register (FDB), comprising all enterprises, is used as sample frame. About 50 percent of the employees in the private sector have been surveyed, and each individual in the sample obtain a grossing up factor that depends on the number of responding enterprises and actual number of enterprises in each strata.

List of tables

Explanation of symbols	7
1. Average total monthly salary in SEK by region and sex	7
2. Average total monthly salary and salary dispersion in SEK by occupational group (SSYK) and sex	8
3. Average monthly salary in SEK by occupational group (SSYK) and sex	14
4. Average monthly salary in SEK by occupational group (SSYK), age and sex	20
5. Average monthly salary in SEK by occupational group (SSYK), region and sex	31
6. Number of employees by monthly salary interval (total monthly salary) in SEK and sex	42
7. Average total monthly salary and salary dispersion in SEK by field of education and sex	43
8. Average total monthly salary and salary dispersion in SEK by level of education and sex	44
9. Average monthly salary in SEK by bransch of industry, full- and part-time and sex	45
10. Average total monthly salary in SEK for full-time employees by year, branch of industry and sex and development in per cent 2003/2004	67
11. Average total monthly salary, nominal figures in SEK, development and development of real wages in per cent for full-time employees in mining, quarrying and manufacturing by sex 1947-2004	71

List of terms

allmän utbildning	general programmes
anställd	employed
antal	number
arbetsledare	foreman
deltid	part-time
eftergymnasial utbildning 3 år eller längre	post secondary education 3 years or longer
eftergymnasial utbildning kortare än 3 år	post secondary education shorter than 3 years
forskarutbildning	postgraduate education
förgymnasial utbildning kortare än 9 år	elementary school
förgymnasial utbildning minst 9 år	9 years compulsory school
genomsnittlig	average
förgymnasial utbildning	comprehensive school
gymnasial utbildning högst 2 år	upper secondary school, 2 years or less
gymnasial utbildning längre än 2 år	upper secondary school, longer than 2 years
heltid	full-time
humaniora och konst	humanities and art
hälso- och sjukvård samt social omsorg	health and welfare
kronor	swedish crowns (SEK)
kvartil	quartile
kvinnor	women
kön	sex
lant- och skogsbruk samt djursjukvård	agriculture and veterinary
lön för arbetad tid	pay for hours worked
median	median
månadslön	monthly salary
män	men
naturvetenskap, matematik och data	science, mathematics and computing
nivå	level
näringsgren	branch of industry
okänd	unknown
pedagogik och lärarutbildning	education
samhällsvetenskap, juridik, handel, administration	social sciences, business and law
samtliga	total
teknik och tillverkning	engineering, manufacturing and construction

tid- och prestationslön	time wages per period, incentive pay and other remuneration varying according to work performance
tjänstemän	non-manual workers
tjänster	services
tjänstgöringsomfattning	full- and part-time
totallön	pay for hours worked, pay/remuneration for weekends and other cash payments
totalt	total
utbildning	education
utbildning okänd	education unknown
yrke	occupation
yrkesgrupp	occupational group
yrkesområde	occupation level
ålder	age
övrig(a)	other(s)

<i>Standard för näringsgrensindelning</i>	<i>Standard industrial classification</i>
A+B Jordbruk, skogsbruk, jakt och fiske	Agriculture, forestry, hunting and fishery
C+D Utvinning av mineral, tillverkningsindustri	Mines, quarries and manufacturing industry
C Gruvor och mineralutvinningsindustri	Mines and quarries
D Tillverkningsindustri	Manufacturing industry
D exkl. 28-35 Tillverkningsindustri utom verkstadsindustri	Manufacturing industry except engineering industry
15+16 Livsmedels-, dryckesvaru- och tobaksindustri	Food product, beverage and tobacco industry
17–19 Textil-, beklädnads-, läder- och lädervaruindustri	Industry for textiles, textile products, leather and leather products
20 Industri för trä och varor av trä, kork, rotting, ej möbler	Industry for wood and wood products
201 Sågverk och hyvlerier; träimpregneringsverk	Sawmilling and planing of wood, impregnation of wood
20 exkl. 201 Industri för trä och varor av trä, kork, rotting utom möbler, sågverk, hyvlerier och träimpregneringsverk	Industry for wood and wood products except sawmilling and planing of wood, impregnation of wood
21 Massa-, pappers- och pappersvaruindustri	Industry for pulp, paper and paper products
211 Massa-, pappers- och pappindustri	Manufacturing of pulp, paper and paperboard
212 Industri för pappers- och pappvaror	Manufacturing of articles of paper and paperboard
22 Förlag; grafisk och annan reproduktionsindustri	Publishers, printers, other industry for recorded media
23+24 Kemisk industri, stenkols-, petroleum- och kärnbränsleindustri	Industry for coal, chemicals, petroleum and nuclear fuel
23 Industri för stenkolsprodukter, raffinerade petroleumprodukter och kärnbränsle	Industry for coal, petroleum and nuclear fuel
24 Kemisk industri	Industry for chemicals
241 Baskemikalieindustri	Manufacturing of basic chemicals
244 Industri för läkemedel, läkemedelskemikalier och botaniska produkter	Manufacturing of pharmaceuticals, medicinal chemicals and botanical products
24 exkl. 241+244 Kemisk industri utom baskemikalier, läkemedel, läkemedelskemikalier och botaniska produkter	Industry for chemicals except for manufacturing of basic chemicals and manufacturing of pharmaceuticals, medical chemicals and botanical products

25 Gummi- och plastvaruindustri	Industry for rubber and plastic products
26 Jord- och stenvaruindustri	Industry for other non-metallic mineral products
27 Stål- och metallverk	Industry for basic metals
28–35 Verkstadsindustri	Manufacturing of fabricated metal products machinery and equipment (Engineering industry)
28 Industri för metallvaror utom maskiner och apparater	Industry for fabricated metal products, except machinery and equipment
29 Maskinindustri som ej ingår i annan underavdelning	Industry for machinery and equipment n.e.c.
30–33 Industri för el- och optikprodukter	Industry for electrical and optical equipment
30 Industri för kontorsmaskiner och datorer	Manufacturing of office machinery and computers
31 Annan elektronikindustri	Manufacturing of electrical machinery and apparatus n.e.c.
32 Teleproduktindustri	Manufacturing of radio, television and communication equipment and apparatus
33 Industri för precisions-, medicinska och optiska instrument samt ur	Manufacturing of medical, precision and optical instruments, watches and clocks
34+35 Transportmedelsindustri	Industry for transport equipment
34 Industri för motorfordon, släpfordon och påhängsvagnar	Manufacturing of motor vehicles, trailers and semi-trailers
35 Annan transportmedelindustri	Manufacturing of other transport equipment
36+37 Övrig tillverkningsindustri	Manufacturing industry n.e.c.
E El-, gas-, värme- och vattenverk	Electricity, gas and water works
F Byggindustri	Construction industry
451+452+455 Mark-, bygg- och anläggningsarbete, uthyrning av byggsmaskiner	Site preparation, building, civil engineering contractors, companies for renting constructions or demolition equipment with operator
453+454 Byggnadsinstallation, slutbehandling av byggnader	Building installation and completion contractors
G+H Handel, reparation av fordon, hotell och restauranger	Wholesale and retail trade, repair shops, hotels and restaurants
G Parti och detaljhandel; reparation av fordon, hushållsartiklar	Wholesale and retail trade, repair shops
50 Handel med och service av motorfordon; bensinstationer	Sales and repair establishments for motor vehicles and motorcycles, petrol stations

51 Parti- och agenturhandel utom med motorfordon	Wholesale and commission trade, except of motor vehicles and motorcycles
52 Detaljhandel, ej med motorfordon; reparation av hushålls- och personliga artiklar	Retail trade except for motor vehicles and motorcycles, repair shops
521+522 Butiker, varuhus, stormarknader, specialiserade livsmedelbutiker, systembutiker och tobaksbutiker	Retail sale in non-specialized stores, retail sale of food, beverages, tobacco in specialized stores
523+527 Apotek, sjukvårdsbutiker, parfymaffärer, övriga specialbutiker, butiker med antikviteter och begagnade varor, reparationsverkstäder för hushålls- och personliga artiklar	Retail sale of pharmaceutical and medical goods, cosmetic and toilet articles, repair of personal and household goods
H Hotell och restauranger	Hotels and restaurants
I Transport, magasinerings- och kommunikationsföretag	Transport, storage and communication companies
60 Landtransportföretag	Land transport companies
602 exkl. 6024 Övriga landtransportföretag utom åkerier	Other land transport except of freight transport by road
6024 Åkerier	Freight transport by road
61 Rederier	Water transport
62 Flygbolag	Air transport
63 Serviceföretag till transport; researrangörer, resebyråer och transportförmedlare	Supporting and auxiliary transport activities, activities of travel agencies
64 Post- och telekommunikationsföretag	Post and telecommunications
J Kreditinstitut och försäkringsbolag	Financial institutions, insurance companies
65+671 Banker och andra kreditinstitut inkl. stödtjänster	Banks and other financial institutions
66+672 Försäkringsbolag inkl. stödtjänster	Insurance companies
K Fastighetsbolag, uthyrnings- och företagsservicefirmor	Real estate renting and business service companies
70 Fastighetsbolag och fastighetsförvaltning	Real estate companies
71 Uthyrningsfirmor	Renting companies
72 Datakonsulter and dataservicebyråer	Data consultancy and data service companies
73+74 Forsknings- och utvecklingsinstitutioner och andra företagsservicefirmor	Institute for research and development, other business services companies
73 Forsknings- och utvecklingsinstitutioner	Institute for research and development

74 Andra företagservicefirmor	Other business services companies
M+N+O Utbildning och forskning, vård och omsorg, intresseorganisationer, religiösa samfund, rekreation, kultur, sport och annan sportverksamhet	Educational establishments, health and social work establishments, other community and personal service establishments
M Utbildningsväsendet	Educational establishments
N Enheter för hälso- och sjukvård, veterinärer	Health and social work establishments
O Enheter för andra samhällliga och personliga tjänster	Other community and personal service establishments
90+93 Reningsverk, avfallsanläggningar, renhållningsverk och andra serviceföretag	Sewage and refuse disposal sanitation and similar activities, other service activities
91 Intresseorganisationer och religiösa samfund	Membership organizations and religious congregations
92 Enheter för rekreation, kultur och sport	Recreational, cultural and sporting establishments